



ACUERDO CEAPP/PLENO/SO-02/26-04-2024 DEL PLENO DE LA COMISIÓN ESTATAL PARA LA ATENCIÓN Y PROTECCIÓN DE LOS PERIODISTAS, MEDIANTE EL CUAL SE APRUEBA EL INFORME TRIMESTRAL SOBRE EL EJERCICIO DEL GASTO PÚBLICO, ASÍ COMO LOS INDICADORES DEL DESEMPEÑO, CORRESPONDIENTES AL PRIMER TRIMESTRE DEL AÑO DOS MIL VEINTICUATRO DE LA COMISIÓN ESTATAL PARA LA ATENCIÓN Y PROTECCIÓN DE LOS PERIODISTAS.

LIC. SILVERIO QUEVEDO ELOX Y LIC. ISRAEL HERNÁNDEZ SOSA, COMISIONADO PRESIDENTE Y SECRETARIO EJECUTIVO, RESPECTIVAMENTE DE LA COMISIÓN ESTATAL PARA LA ATENCIÓN Y PROTECCIÓN DE LOS PERIODISTAS, CON FUNDAMENTO EN LO ESTABLECIDO EN LOS ARTÍCULOS 7, FRACCIÓN V, 10 FRACCIONES I Y IV Y 12 FRACCIONES VIII, IX Y XIV DE LA LEY 586 DE LA COMISIÓN ESTATAL PARA LA ATENCIÓN Y PROTECCIÓN DE LOS PERIODISTAS Y LOS ARTÍCULOS 7, 8 FRACCIONES I Y XV, y 10 FRACCIÓN XV, DEL REGLAMENTO INTERIOR DE LA COMISIÓN ESTATAL PARA LA ATENCIÓN Y PROTECCIÓN DE LOS PERIODISTAS Y

CONSIDERANDO

I. Que la naturaleza Jurídica de la Comisión Estatal para la Atención y Protección de los Periodistas, es la de Organismo Autónomo del Estado con personalidad jurídica y patrimonio propio, con autonomía técnica, presupuestal y de gestión, con la atribución de atender y proteger la integridad de los periodistas, así como de promover las condiciones para el libre ejercicio de la profesión del periodismo, con pleno respeto al derecho a la libertad de expresión y a la información. Lo anterior con fundamento en lo establecido por la fracción V del artículo 67 de la Constitución Política del Estado de Veracruz de Ignacio de la Llave y artículo 2 de la Ley 586 de la Comisión Estatal para la Atención y Protección de los Periodistas.

II. Que de acuerdo al segundo párrafo del artículo 179 del Código Financiero del Estado de Veracruz, las dependencias y entidades del Poder Ejecutivo deberán enviar a la Secretaría de Finanzas y Planeación del Estado de Veracruz de Ignacio de la Llave, a través de sus respectivas unidades administrativas responsables del ejercicio

[Handwritten signature in blue ink]



presupuestal, informes trimestrales sobre el ejercicio de sus correspondientes gastos públicos dentro de los diez días hábiles posteriores a la terminación del trimestre que se deba informar. Éstos deberán ser difundidos por la Secretaría en su página electrónica de Internet. **De igual forma, la Secretaría, el Poder Judicial y los Organismos Autónomos del Estado, a través de sus respectivas unidades administrativas responsables de la ejecución del presupuesto, estarán obligados a presentar al Congreso informes trimestrales sobre el ejercicio de sus respectivos gastos públicos a más tardar treinta días después del cierre del periodo que corresponda informar.** Dichos informes, deberán ser difundidos en sus páginas electrónicas de Internet.

III. Que el numeral 7, fracción V de la Ley 586 de la Comisión Estatal para la Atención y Protección de los Periodistas, señala como atribución del Pleno el aprobar los informes de avance de la gestión financiera y su respectiva Cuenta Pública, y entregarlos al H. Congreso del Estado en los términos que disponga la ley de la materia.

IV. Que concatenado con lo anterior, en el cardinal 8, fracción XV del Reglamento Interior de esta Comisión, es facultad del Pleno de la misma, aprobar los informes trimestrales del ejercicio del gasto público de la Comisión, a fin de remitirlos al H. Congreso del Estado, en apego al artículo 179 segundo párrafo del Código Financiero para el Estado de Veracruz de Ignacio de la Llave.

V. Que el artículo 12, fracción VIII de la Ley Número 586 de la Comisión Estatal para la Atención y Protección de los Periodistas, indica la atribución del Secretario Ejecutivo de este Organismo Autónomo, para elaborar y someter a la aprobación del Pleno de la Comisión los informes de avance de la gestión financiera y su respectiva Cuenta Pública.

VIII. Que el numeral 10, fracción XV del Reglamento Interior de esta Comisión Estatal, designa como atribución del Presidente de este Organismo Autónomo, el de instruir al Secretario Ejecutivo la remisión al H. Congreso del Estado, de los informes de avance de la gestión financiera y su respectiva Cuenta Pública.

50w



IX. Que conforme al artículo 60, fracción V del ordenamiento citado en el párrafo anterior, es facultad de la Dirección de Administración de la Comisión Estatal para la Atención y Protección de los Periodistas, elaborar los informes de avance de la Gestión Financiera, a que se refiere el numeral 179 del Código Financiero para el Estado de Veracruz.

X. Que en caso de aprobarse, el Informe Trimestral del avance de la gestión financiera, así como los Indicadores del Desempeño, ambos correspondientes al primer trimestre del ejercicio fiscal dos mil veinticuatro de la Comisión Estatal para la Atención y Protección de los Periodistas, se adjuntarán a este Acuerdo mediante el Anexo 1 y Anexo 2, respectivamente.

XI. Que considerando lo anterior, de conformidad con lo dispuesto en el numeral 7 del Reglamento Interior de la Comisión Estatal para la Atención y Protección de los Periodistas, el Pleno de la misma es el máximo órgano de decisión, el cual tomará sus acuerdos y desarrollará sus atribuciones de manera colegiada, por lo que ha tenido a bien expedir el siguiente:

ACUERDO CEAPP/PLENO/SO-02/26-04-2024

PRIMERO. Se aprueba el Informe trimestral del avance de la gestión financiera, correspondiente al primer trimestre del ejercicio fiscal dos mil veinticuatro, de la Comisión Estatal para la Atención y Protección de los Periodistas.

SEGUNDO. Se aprueban los Indicadores del Desempeño, correspondientes al primer trimestre del ejercicio fiscal dos mil veinticuatro de la Comisión Estatal para la Atención y Protección de los Periodistas.

TERCERO. Se instruye al Secretario Ejecutivo, para que remita al H. Congreso del Estado de Veracruz, el Informe Trimestral del avance de la Gestión Financiera y los Indicadores de Resultado del Desempeño de este Organismo Autónomo, correspondientes al




primer trimestre del ejercicio fiscal dos mil veinticuatro, para los efectos administrativos y legales a que haya lugar.

CUARTO. Se instruye al Secretario Ejecutivo, para que se proceda a la publicación del presente Acuerdo, en la página oficial de internet de este Organismo Autónomo.

Dado en la Sala de Sesiones del Pleno de la Comisión Estatal para la Atención y Protección de los Periodistas, en la ciudad de Xalapa-Enríquez, Veracruz, a los veintiséis días del mes de abril del año dos mil veinticuatro.

LIC. SILVERIO QUEVEDO ELOX
PRESIDENTE

LIC. ISRAEL HERNÁNDEZ SOSA
SECRETARIO EJECUTIVO



Comisión Estatal para la
Atención y Protección de
los Periodistas

INFORME EJECUTIVO

Primer Informe Trimestral
sobre el Ejercicio del Gasto
Público 2024, de la
Comisión Estatal para la
Atención y Protección de
los Periodistas

Enero-Marzo 2024

www.ceapp.org.mx



ÍNDICE

- I. **INFORMACIÓN CONTABLE:**
 - 1. Estado de Situación Financiera Comparativo.
 - 2. Estado de Actividades Comparativo.
 - 3. Estado de Variaciones en la Hacienda Pública.
 - 4. Estado de Cambios en la Situación Financiera.
 - 5. Estado de Flujos de efectivo comparativo.
 - 6. Informe de Pasivos Contingentes.
 - 7. Notas a los Estados Financieros.
 - 8. Estado Analítico del Activo.
 - 9. Estado Analítico de la Deuda.

- II. **INFORMACIÓN PRESUPUESTARIA:**
 - 10. Estado de Ingresos Presupuestales.
 - 11. Estado Analítico del Ejercicio del Presupuesto de Egresos:
 - a) Clasificación Administrativa
 - b) Clasificación Económica.
 - c) Clasificación por Objeto del Gasto.
 - d) Clasificación Funcional.
 - 12. Estado de Endeudamiento Neto
 - 13. Estado de Intereses de la Deuda
 - 14. Flujo de fondos (Indicadores de Postura Fiscal)

- III. **INFORMACIÓN PROGRAMÁTICA:**
 - 15. Gastos por Categoría Programática.
 - 16. Programas y Proyectos de Inversión.
 - 17. Indicadores de Resultados del Desempeño.

- IV. **INFORMACIÓN LEY DE DISCIPLINA FINANCIERA (LDF)**
 - 18. Estado de Situación Financiera – LDF
 - 19. Informe Analítico de la Deuda Pública y otros Pasivos –LDF
 - 20. Informe Analítico de Obligaciones Diferentes Financiamientos –LDF
 - 21. Balance Presupuestario –LDF
 - 22. Estado Analítico de Ingresos Detallado.
 - 23. Estado Analítico del Ejercicio del Presupuesto de Egresos Detallado – LDF
 - 24. Guía de cumplimiento de la Ley de Disciplina Financiera.



Comisión Estatal para la
Atención y Protección de
los Periodistas

1. Estado de Situación Financiera Comparativo.

CEP



Comisión Estatal para la Atención y Protección de los Periodistas


Estado de Situación Financiera

Al 31 de Diciembre de 2023 y al 31 de Marzo de 2024

(Cifras en Pesos)

Concepto	2024	31 de Diciembre de 2023	Concepto	2024	31 de Diciembre de 2023
ACTIVO			PASIVO		
ACTIVO CIRCULANTE			PASIVO CIRCULANTE		
Efectivo y Equivalentes	\$2,910,040.26	\$6,671.71	Cuentas por Pagar a Corto Plazo	\$247,906.69	\$0.00
Derechos a Recibir Efectivo o Equivalentes	\$31,076.50	\$0.00	Documentos por Pagar a Corto Plazo	\$0.00	\$0.00
Derechos a Recibir Bienes o Servicios	\$0.00	\$0.00	Porción a Corto Plazo de la Deuda Pública a Largo Plazo	\$0.00	\$0.00
Inventarios	\$0.00	\$0.00	Títulos y Valores a Corto Plazo	\$0.00	\$0.00
Almacenes	\$270,484.61	\$106,495.85	Pasivos Diferidos a Corto Plazo	\$0.00	\$0.00
Estimación por Pérdida o Deterioro de Activos Circulantes	\$0.00	\$0.00	Fondos y Bienes de Tercero en Garantía y/o Administración a Corto Plazo	\$0.00	\$0.00
Otros Activos Circulantes	\$0.00	\$0.00	Provisiones a Corto Plazo	\$0.00	\$0.00
TOTAL DE ACTIVOS CIRCULANTES	\$2,311,601.37	\$173,167.56	Otros Pasivos a Corto Plazo	\$0.00	\$0.00
ACTIVO NO CIRCULANTE			TOTAL DE PASIVOS CIRCULANTES	\$247,906.69	\$0.00
Inversiones Financieras a Largo Plazo	\$0.00	\$0.00	PASIVO NO CIRCULANTE		
Derechos a Recibir Efectivo o Equivalentes a Largo Plazo	\$0.00	\$0.00	Cuentas por Pagar a Largo Plazo	\$0.00	\$0.00
Bienes Inmuebles, Infraestructura y Construcciones en Proceso	\$0.00	\$0.00	Documentos por Pagar a Largo Plazo	\$0.00	\$0.00
Bienes Muebles	\$4,845,636.53	\$4,658,919.81	Deuda Pública a Largo Plazo	\$0.00	\$0.00
Activos Intangibles	\$68,008.80	\$69,008.80	Pasivos Diferidos a Largo Plazo	\$0.00	\$0.00
Depreciación, Deterioro y Amortización Acumulada de Bienes	-\$3,705,511.94	-\$3,652,810.71	Fondos y Bienes de Terceros en Garantía y/o Administración a Largo Plazo	\$0.00	\$0.00
Activos Diferidos	\$0.00	\$0.00	Provisiones a Largo Plazo	\$0.00	\$0.00
Estimación por Pérdida o Deterioro de Activos no Circulantes	\$0.00	\$0.00	TOTAL DE PASIVOS NO CIRCULANTES	\$0.00	\$0.00
Otros Activos no Circulantes	\$0.00	\$0.00	TOTAL DEL PASIVO	\$247,906.69	\$0.00
TOTAL DE ACTIVOS NO CIRCULANTES	\$1,028,331.69	\$1,095,315.70	HACIENDA PÚBLICA/PATRIMONIO		
TOTAL DEL ACTIVO	\$3,339,933.06	\$1,268,483.26	HACIENDA PÚBLICA/PATRIMONIO CONTRIBUIDO		
			Aportaciones	\$0.00	\$0.00
			Donaciones de Capital	\$0.00	\$0.00
			Actualización de la Hacienda Pública/Patrimonio	\$0.00	\$0.00
			HACIENDA PÚBLICA/PATRIMONIO GENERADO		
			Resultados del Ejercicio (Ahorro/Desahorro)	\$1,657,173.00	\$644,426.01
			Resultados de Ejercicios Anteriores	\$1,434,853.46	\$624,057.25
			Revalúos	\$0.00	\$0.00
			Reservas	\$0.00	\$0.00
			Rectificaciones de Resultados de Ejercicios Anteriores	-\$0.00	\$0.00
			EXCESO O INSUFICIENCIA EN LA ACTUALIZACIÓN DE LA HACIENDA PÚBLICA/PATRIMONIO		
			Resultado por Posición Monetaria	\$0.00	\$0.00
			Resultado por Tenencia de Activos no Monetarios	\$0.00	\$0.00
			TOTAL HACIENDA PÚBLICA/PATRIMONIO	\$3,092,026.37	\$1,268,483.26
			TOTAL DEL PASIVO Y HACIENDA PÚBLICA/PATRIMONIO	\$3,339,933.06	\$1,268,483.26


Bajo protesta de decir verdad declaramos que los Estados Financieros y sus Notas son razonablemente correctos y son responsabilidad del emisor



ELABORO
LIC. ELIZABETH VELA AVILA
JEFA DEL DEPARTAMENTO DE RECURSOS FINANCIEROS

REVISÓ
LIC. JORGE ALBERTO GUZMÁN CRUZ
DIRECTOR DE ADMINISTRACIÓN

AUTORIZO
LIC. ISRAEL HERNÁNDEZ SOSA
SECRETARIO EJECUTIVO



**Comisión Estatal para la
Atención y Protección de
los Periodistas**

2. Estado de Actividades Comparativo. *2011*



SIGMAVER

Comisión Estatal para la Atención y Protección de los Periodistas

ESTADO DE ACTIVIDADES

Del 1 de enero al 31 de marzo de 2024

(Cifras en Pesos)

CONCEPTO	2024	2023
INGRESOS Y OTROS BENEFICIOS		
INGRESOS DE GESTIÓN		
Impuestos	15,209.48	51,113.10
Cuotas y Aportaciones de Seguridad Social	0.00	0.00
Contribuciones de Mejoras	0.00	0.00
Derechos	0.00	0.00
Productos	15,209.48	51,113.10
Aprovechamientos	0.00	0.00
Ingresos por Venta de Bienes y Prestación de Servicios	0.00	0.00
PARTICIPACIONES, APORTACIONES, CONVENIOS, INCENTIVOS DERIVADOS DE LA COLABORACIÓN FISCAL, FONDOS DISTINTOS DE APORTACIONES, TRANSFERENCIAS, ASIGNACIONES, SUBSIDIOS Y SUBVENCIONES, PENSIONES Y JUBILACIONES	6,178,758.00	22,300,900.00
Participaciones, Aportaciones, Convenios, Incentivos Derivados de la Colaboración Fiscal y Fondos Distintos de Aportaciones	0.00	0.00
Transferencias, Asignaciones, Subsidios y Subvenciones, y Pensiones y Jubilaciones	6,178,758.00	22,300,900.00
OTROS INGRESOS Y BENEFICIOS	0.00	0.00
Ingresos Financieros	0.00	0.00
Incremento por Variación de Inventarios	0.00	0.00
Disminución del Exceso de Estimaciones por Pérdida o Deterioro u Obsolescencia	0.00	0.00
Disminución del Exceso de Provisiones	0.00	0.00
Otros Ingresos y Beneficios Varios	0.00	0.00
Total de ingresos y otros beneficios	6,193,967.48	22,352,013.10
GASTOS Y OTRAS PÉRDIDAS		
GASTOS DE FUNCIONAMIENTO		
Servicios Personales	4,277,446.97	18,839,968.66
Materiales y Suministros	3,602,852.71	15,161,130.00
Servicios Generales	93,996.67	516,189.34
TRANSFERENCIAS, ASIGNACIONES, SUBSIDIOS Y OTRAS AYUDAS	980,597.59	3,162,650.32
Transferencias Internas y Asignaciones al Sector Público	192,363.50	2,616,704.87
Transferencias al Resto del Sector Público	0.00	0.00
Subsidios y Subvenciones	0.00	0.00
Ayudas Sociales	0.00	0.00
Pensiones y Jubilaciones	192,363.50	2,616,704.87
Transferencias a Fideicomisos, Mandatos y Contratos Análogos	0.00	0.00
Transferencias a la Seguridad Social	0.00	0.00
Donativos	0.00	0.00
Transferencias al Exterior	0.00	0.00
PARTICIPACIONES Y APORTACIONES	0.00	0.00
Participaciones	0.00	0.00
Aportaciones	0.00	0.00
Convenios	0.00	0.00
INTERESES, COMISIONES Y OTROS GASTOS DE LA DEUDA PÚBLICA	0.00	0.00
Intereses de la Deuda Pública	0.00	0.00
Comisiones de la Deuda Pública	0.00	0.00
Gastos de la Deuda Pública	0.00	0.00
Costo por Coberturas	0.00	0.00
Apoyos Financieros	0.00	0.00
OTROS GASTOS Y PÉRDIDAS EXTRAORDINARIAS	66,984.01	248,913.56
Estimaciones, Depreciaciones, Deterioros, Obsolescencia y Amortizaciones	66,984.01	248,913.56
Provisiones	0.00	0.00
Disminución de Inventarios	0.00	0.00
Otros Gastos	0.00	0.00
INVERSIÓN PÚBLICA	0.00	0.00

Handwritten signature/initials in blue ink.

Handwritten signature/initials in blue ink.



SIGMAVER

Comisión Estatal para la Atención y Protección de los Periodistas

ESTADO DE ACTIVIDADES

Del 1 de enero al 31 de marzo de 2024

(Cifras en Pesos)

Inversión Pública no Capitalizable	0.00	0.00
Total de Gastos y otras Pérdidas	4,536,794.48	21,707,587.09
Resultados del Ejercicio (Ahorro/Desahorro)	1,557,173.00	644,426.01

Bajo protesta de decir verdad declaramos que los Estados Financieros y sus Notas son razonablemente correctos y son responsabilidad del emisor




ELABORO
 L.C. ELIZABETH VELA AVILA
 JEFA DEL DEPARTAMENTO DE RECURSOS FINANCIEROS

REVISO
 L.E. JORGE ALBERTO GUZMÁN CRUZ
 DIRECTOR DE ADMINISTRACIÓN

AUTORIZO
 LIC. ISRAEL HERNÁNDEZ SOSA
 SECRETARIO EJECUTIVO

SOSA

[Handwritten signature]



Comisión Estatal para la
Atención y Protección de
los Periodistas

3. Estado de Variaciones en la Hacienda Pública. *lv*

lv



Comisión Estatal para la Atención y Protección de los Periodistas
 Estado de Variación en la Hacienda Pública
 Del 1 de enero al 31 de marzo de 2024
 (Cifras en pesos)

Concepto	Hacienda Pública/ Patrimonio Contribuido	Hacienda Pública/ Patrimonio Generado de Ejercicios Anteriores	Hacienda Pública/ Patrimonio Generado del Ejercicio	Exceso o Insuficiencia en la Actualización de la Hacienda Pública / Patrimonio	TOTAL
Hacienda Pública/ Patrimonio Contribuido Neto 2023					
Aportaciones	\$0.00				\$0.00
Donaciones de Capital	\$0.00				\$0.00
Actualización de la Hacienda Pública/ Patrimonio	\$0.00				\$0.00
Hacienda Pública/ Patrimonio Generado Neto 2023					
Resultados del Ejercicio (Ahorro/Desahorro)		\$624,057.25	\$644,426.01		\$1,268,483.26
Resultados de Ejercicios Anteriores		\$624,057.25	\$644,426.01		\$644,426.01
Revalúos		\$0.00			\$0.00
Reservas		\$0.00			\$0.00
Rectificaciones de Resultados de Ejercicios Anteriores		\$0.00			\$0.00
Exceso o Insuficiencia en la Actualización de la Hacienda Pública/ Patrimonio Neto 2023					
Resultado por Posición Monetaria				\$0.00	\$0.00
Resultado por Tenencia de Activos no Monetarios				\$0.00	\$0.00
Hacienda Pública/ Patrimonio Neto Final del Ejercicio 2023					
Cambios en la Hacienda Pública/ Patrimonio Contribuido Neto 2024					
Aportaciones	\$0.00				\$0.00
Donaciones de Capital	\$0.00				\$0.00
Actualización de la Hacienda Pública/ Patrimonio	\$0.00				\$0.00
Variaciones de la Hacienda Pública/ Patrimonio Generado Neto 2024					
Resultados del Ejercicio (Ahorro/Desahorro)		\$810,796.21	\$1,012,746.90		\$1,823,543.11
Resultados de Ejercicios Anteriores		\$810,796.21	-\$644,426.01		\$1,657,173.00
Revalúos			\$0.00		\$166,370.20
Reservas			\$0.00		\$0.00
Rectificaciones de Resultados de Ejercicios Anteriores			\$0.00		\$0.00
Cambios en el Exceso o Insuficiencia en la Actualización de la Hacienda Pública/ Patrimonio Neto 2024					
Resultado por Posición Monetaria			-\$0.09		-\$0.09
Resultado por Tenencia de Activos no Monetarios				\$0.00	\$0.00
Hacienda Pública/ Patrimonio Neto Final del Ejercicio 2024					
	\$0.00	\$1,434,853.46	\$1,657,172.91		\$3,092,026.37

Bajo protesta de decir verdad declaramos que los Estados Financieros y sus Notas son razonablemente correctos y son responsabilidad del emisor




[Signature]

ELABORO
 L.C. ELIZABETH VELA AVILA
 JEFA DEL DEPARTAMENTO DE RECURSOS FINANCIEROS

REVISÓ
 L.E. JORGE ALBERTO GUZMÁN CRUZ
 DIRECTOR DE ADMINISTRACIÓN

AUTORIZÓ
 LIC. ISRAEL HERÁNDIZ SOSA
 SECRETARIO EJECUTIVO

[Large handwritten signature]



Comisión Estatal para la
Atención y Protección de
los Periodistas

4. Estado de Cambios en la Situación Financiera *ca*

[Handwritten signature]




Estado de Cambios en la Situación Financiera

Del 1 de enero al 31 de marzo de 2024


Comisión Estatal para la Atención y Protección de los Periodistas
(Cifras en Pesos)

Concepto	Origen	Aplicación
ACTIVO		
Activo Circulante	\$66,984.01	\$2,138,433.81
Efectivo y Equivalentes	\$0.00	\$2,138,433.81
Derechos a Recibir Efectivo o Equivalentes	\$0.00	\$2,003,368.55
Derechos a Recibir Bienes o Servicios	\$0.00	\$31,076.50
Inventarios	\$0.00	\$0.00
Almacenes	\$0.00	\$0.00
Estimación por Pérdida o Deterioro de Activos Circulantes	\$0.00	\$103,988.76
Otros Activos Circulantes	\$0.00	\$0.00
Activo No Circulante		
Inversiones Financieras a Largo Plazo	\$66,984.01	\$0.00
Derechos a Recibir Efectivo o Equivalentes a Largo Plazo	\$0.00	\$0.00
Bienes Inmuebles, Infraestructura y Construcciones en Proceso	\$0.00	\$0.00
Bienes Muebles	\$0.00	\$0.00
Activos Intangibles	\$13,082.78	\$0.00
Depreciación, Deterioro y Amortización Acumulada de Bienes	\$0.00	\$0.00
Activos Diferidos	\$53,901.23	\$0.00
Estimación por Pérdida o Deterioro de Activos no Circulantes	\$0.00	\$0.00
Otros Activos no Circulantes	\$0.00	\$0.00
PASIVO		
PASIVO CIRCULANTE	\$247,906.69	\$0.00
Cuentas por Pagar a Corto Plazo	\$247,906.69	\$0.00
Documentos por Pagar a Corto Plazo	\$0.00	\$0.00
Porción a Corto Plazo de la Deuda Pública a Largo Plazo	\$0.00	\$0.00
Títulos y Valores a Corto Plazo	\$0.00	\$0.00
Pasivos Diferidos a Corto Plazo	\$0.00	\$0.00
Fondos y Bienes de Terceros en Garantía y/o Administración a Corto Plazo	\$0.00	\$0.00
Provisiones a Corto Plazo	\$0.00	\$0.00
Otros Pasivos a Corto Plazo	\$0.00	\$0.00
PASIVO NO CIRCULANTE	\$0.00	\$0.00
Cuentas por Pagar a Largo Plazo	\$0.00	\$0.00
Documentos por Pagar a Largo Plazo	\$0.00	\$0.00
Deuda Pública a Largo Plazo	\$0.00	\$0.00
Pasivos Diferidos a Largo Plazo	\$0.00	\$0.00
Fondos y Bienes de Terceros en Garantía y/o Administración a Largo Plazo	\$0.00	\$0.00
Provisiones a Largo Plazo	\$0.00	\$0.00
HACIENDA PÚBLICA/PATRIMONIO	\$1,823,543.20	\$0.09
HACIENDA PÚBLICA/PATRIMONIO CONTRIBUIDO	\$0.00	\$0.00
Aportaciones	\$0.00	\$0.00
Donaciones de Capital	\$0.00	\$0.00
Actualización de la Hacienda Pública/Patrimonio	\$0.00	\$0.00
HACIENDA PÚBLICA/PATRIMONIO GENERADO	\$1,823,543.20	\$0.09
Resultados del Ejercicio (Ahorro/Desahorro)	\$1,012,746.99	\$0.00
Resultados de Ejercicios Anteriores	\$810,796.21	\$0.00
Revalúos	\$0.00	\$0.00
Reservas	\$0.00	\$0.00
Rectificaciones de Resultados de Ejercicios Anteriores	\$0.00	\$0.09
EXCESO O INSUFICIENCIA EN LA ACTUALIZACIÓN DE LA HACIENDA PÚBLICA/PATRIMONIO	\$0.00	\$0.00
Resultado por Posición Monetaria	\$0.00	\$0.00
Resultado por Tenencia de Activos no Monetarios	\$0.00	\$0.00


Bajo protesta de decir verdad declaramos que los Estados Financieros y sus Notas, son razonablemente correctos y son responsabilidad del emisor





 ELABORO
 LIC. ELIZABETH VELÁZQUEZ AVILA
 JEFA DEL DEPARTAMENTO DE RECURSOS FINANCIEROS


 REVISÓ
 L.E. JORGE ALBERTO GUZMÁN CRUZ
 DIRECTOR DE ADMINISTRACIÓN

AUTORIZO
 LIC. ISRAEL HERNÁNDEZ SOSA
 SECRETARIO EJECUTIVO





Comisión Estatal para la
Atención y Protección de
los Periodistas

5. Estado de flujos de efectivo comparativo.

5.02



Comisión Estatal para la Atención y Protección de los Periodistas
 Estado de Flujos de Efectivo
 Del 1 de enero al 31 de marzo de 2024
 (cifras en pesos)

Concepto	2024	2023
Flujos de Efectivo de las Actividades de Operación		
Origen		
Impuestos	\$6,193,967.48	\$22,352,013.10
Cuotas y Aportaciones de Seguridad Social	\$0.00	\$0.00
Contribuciones de Mejoras	\$0.00	\$0.00
Derechos	\$0.00	\$0.00
Productos	\$0.00	\$0.00
Aprovechamientos	\$15,209.48	\$51,113.10
Ingresos por Venta de Bienes y Prestación de Servicios	\$0.00	\$0.00
Participaciones, Aportaciones, Convenios, Incentivos Derivados de la Colaboración Fiscal y Fondos Distintos de Aportaciones	\$0.00	\$0.00
Transferencias, Asignaciones, Subsidios y Subvenciones, y Pensiones y Jubilaciones	\$0.00	\$0.00
Otros Orígenes de Operación	\$8,178,758.00	\$22,300,900.00
Aplicación	\$0.00	\$0.00
Servicios Personales	\$4,536,794.48	\$21,707,587.09
Materiales y Suministros	\$3,602,852.71	\$15,161,130.00
Servicios Generales	\$93,996.67	\$516,188.34
Transferencias Internas y Asignaciones al Sector Público	\$680,597.59	\$3,162,850.32
Transferencias al Resto del Sector Público	\$0.00	\$0.00
Subsidios y Subvenciones	\$0.00	\$0.00
Ayudas Sociales	\$0.00	\$0.00
Pensiones y Jubilaciones	\$192,363.50	\$2,616,704.87
Transferencias a Fideicomisos, Mandatos y Contratos Análogos	\$0.00	\$0.00
Transferencias a la Seguridad Social	\$0.00	\$0.00
Donativos	\$0.00	\$0.00
Transferencias al Exterior	\$0.00	\$0.00
Participaciones	\$0.00	\$0.00
Aportaciones	\$0.00	\$0.00
Convenios	\$0.00	\$0.00
Otras Aplicaciones de Operación	\$0.00	\$0.00
Flujos Netos de Efectivo por Actividades de Operación	\$66,984.01	\$248,913.56

Concepto	2024	2023
Flujos de Efectivo de las Actividades de Inversión		
Origen		
Bienes Inmuebles, Infraestructura y Construcciones en Proceso	\$66,984.01	\$248,913.56
Bienes Muebles	\$0.00	\$0.00
Otros Orígenes de Inversión	\$13,062.78	\$0.00
Aplicación		
Bienes Inmuebles, Infraestructura y Construcciones en Proceso	\$135,065.26	\$880,293.66
Bienes Muebles	\$0.00	\$0.00
Otras Aplicaciones de Inversión	\$0.00	\$827,741.51
Flujos Netos de Efectivo por Actividades de Inversión	\$135,065.26	\$52,552.15
Flujo de Efectivo de las Actividades de Financiamiento	-\$68,081.25	-\$634,354.73
Origen		
Endeudamiento Neto	\$414,276.89	\$0.00
	\$0.00	\$0.00

Handwritten signatures and initials in blue ink, including a large signature and a cross-like mark.



Comisión Estatal para la Atención y Protección de los Periodistas
Estado de Flujos de Efectivo
Del 1 de enero al 31 de marzo de 2024
(cifras en pesos)

Concepto	2024	2023
Interno	\$0.00	\$0.00
Externo	\$0.00	\$0.00
Otros Orígenes de Financiamiento	\$414,276.89	\$0.00
Aplicación	\$0.09	-\$136,899.57
Servicios de la Deuda	\$0.00	\$0.00
Interno	\$0.00	\$0.00
Externo	\$0.00	\$0.00
Otras Aplicaciones de Financiamiento	\$0.09	-\$136,899.57
Flujos Netos de Efectivo por Actividades de Financiamiento	\$414,276.80	-\$136,899.57
Incremento/Disminución Neta en el Efectivo y Equivalentes al Efectivo	\$2,003,368.55	-\$126,828.29
Efectivo y Equivalentes al Efectivo al Inicio del Ejercicio	\$6,671.71	\$133,500.00
Efectivo y Equivalentes al Efectivo al Final del Ejercicio	\$2,010,040.26	\$6,671.71


Bajo protesta de decir verdad declaramos que los Estados Financieros y sus Notas son razonablemente correctos y son responsabilidad del emisor



ELABORÓ
L.C. ELIZABETH VELA AVILA
JEFA DEL DEPARTAMENTO DE RECURSOS FINANCIEROS

REVISÓ
L.C. JORGE ALBERTO GUZMÁN CRUZ
DIRECTOR DE ADMINISTRACIÓN

AUTORIZÓ
LIC. ISRAEL HERNÁNDEZ SOSA
SECRETARIO EJECUTIVO




Comisión Estatal para la
Atención y Protección de
los Periodistas

6. Informe sobre Pasivos contingentes.

ew

NO APLICA

Bajo protesta de decir verdad declaramos que los Estados Financieros y sus Notas son razonablemente correctos y son responsabilidad del emisor







ELABORÓ
L.C. ELIZABETH VELA AVILA
JEFA DEL DEPARTAMENTO DE RECURSOS
FINANCIEROS



REVISÓ
L.E. JORGE ALBERTO GUZMÁN CRUZ
DIRECTOR DE ADMINISTRACIÓN

AUTORIZÓ
LIC. ISRAEL HERNÁNDEZ SOSA
SECRETARIO EJECUTIVO






Comisión Estatal para la
Atención y Protección de
los Periodistas

7. Notas a los Estados Financieros

Handwritten blue mark, possibly initials or a signature.

Handwritten blue signature or mark.



NOTAS A LOS ESTADOS FINANCIEROS AL 31 DE MARZO DE 2024

La Comisión Estatal para la Atención y Protección de los Periodistas fue creada mediante Gaceta Extraordinaria 418, de fecha 3 de Diciembre de 2012, con personalidad jurídica, patrimonio propio, autonomía técnica presupuestal y de gestión, responsable de atender y proteger la integridad de los periodistas.

Los recursos que se reciben del Gobierno del Estado, constituyen la única fuente de ingresos propios con los cuales se integra el presupuesto y se sostienen las fuentes de empleo, las adquisiciones y los gastos diversos que demanda su operación.

Los estados financieros se preparan de acuerdo con las características técnicas definidas por la Ley General de Contabilidad Gubernamental, así como el marco conceptual aprobado por el CONAC y supletoriamente por el Código Financiero para el Estado de Veracruz.


Los estados financieros adjuntos, han sido preparados de conformidad con los postulados básicos de Contabilidad Gubernamental, tales como el de revelación suficiente e importancia relativa, entre otros, con la finalidad de que la información que se presenta, cumpla con los requisitos técnicos y legales.

I. Notas de gestión administrativa

1. (Autorización e Historia)

La Comisión Estatal para la Atención y Protección de los Periodistas, es un Organismo Autónomo, creado al amparo de la Ley No. 586 publicada en la Gaceta Oficial, con personalidad y patrimonios propios, cuyo objetivo principal es resolver sobre la atención y el otorgamiento de medidas de protección a los periodistas que lo soliciten.

Los Estados Financieros se preparan de acuerdo con las características técnicas definidas por la Ley General de Contabilidad Gubernamental, así como el Marco Conceptual aprobado por la CONAC y supletoriamente, por el Código Financiero para el Estado de Veracruz.



Comisión Estatal para la
Atención y Protección de
los Periodistas

2. Panorama económico y financiero

Para el presente Ejercicio 2024, se tiene un Presupuesto Estatal autorizado de \$ 23,300,900.00, destinado al pago de servicios personales, para una plantilla operativa de 43 servidores públicos, así como para los gastos de operación, en los Capítulos 2000, 3000, 4000 y 5000., así mismo, no se omite mencionar que por instrucciones de la SEFIPLAN el importe de \$1,241,278.00, correspondientes a las ministraciones de la primera quincena de enero y el primer pago de gastos de enero, se modificó a la fuente de financiamiento de FEIEF.

3. Organización y Objeto Social


El objeto social, es el otorgamiento de protección a los periodistas que lo soliciten, mediante acciones determinadas y disponer de los recursos y apoyos de orden material, económico o funcional que se requieran para la ejecución de sus dictámenes de procedencia.

Es un organismo con personalidad jurídica, patrimonio propio, autonomía técnica, presupuestal y de gestión responsable de atender y proteger la integridad de los periodistas.

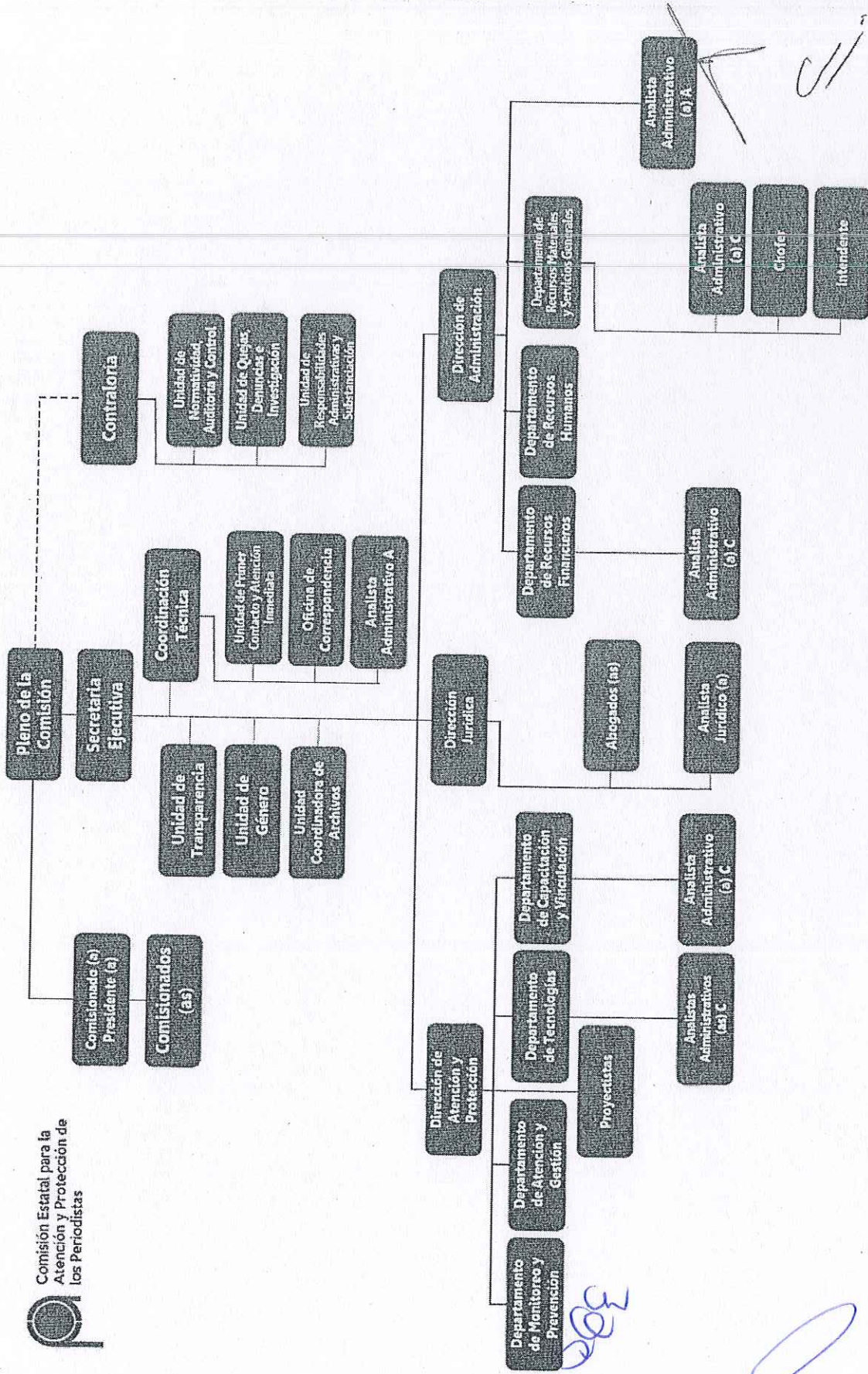
Las obligaciones en materia fiscal es retener y enterar el ISR, así como información relativa de los proveedores a los que se les efectúe desglosando el valor de los actos u actividades por tasa a la cual trasladaron o les fue trasladado el impuesto al valor agregado.

A continuación se presenta la estructura organizacional:

Comisión Estatal para la Atención y Protección de los Periodistas



Comisión Estatal para la Atención y Protección de los Periodistas



[Handwritten signature]



4. Bases de preparación de los Estados Financieros

Organismo emisor de normas contables:

Con fecha 31 de Diciembre de 2008, el H. Congreso de la Unión aprobó la Ley General de Contabilidad Gubernamental (LGCG) vigente a partir de 1° de Enero de 2009; esta ley tiene como objeto establecer los criterios generales que regirán la Contabilidad Gubernamental y la emisión de información financiera de los entes públicos, con el fin de lograr su adecuada armonización.

Esta Ley es de observancia obligatoria para los poderes Ejecutivo, Legislativo y Judicial de la Federación, los Estados y el Distrito Federal, los ayuntamientos de los municipios, las entidades de la administración pública paraestatal y los órganos autónomos federales y estatales. Este organismo aplica en sus registros contables lo dispuesto por esta Ley y en apego a los acuerdos que emite el CONAC. Por lo tanto aplica los Postulados Básicos de Contabilidad Gubernamental (PBCG) pues estos son parte del Sistema de Contabilidad Gubernamental e incide por tal razón en la identificación, análisis, interpretación, captación, procesamiento y reconocimiento de las transformaciones, transacciones. Los postulados son parte del sustento del SIGMAVER para la elaboración y presentación de los Estados Financieros.

5. Política de Contabilidad Significativa

La depreciación y amortización de los activos fijos se realiza con base a las Reglas Específicas de Registro y Valoración del Patrimonio y a los Parámetros de estimación de vida útil emitidos por el CONAC. El método utilizado en los inventarios es el PEPS. Este organismo no realiza operaciones en el extranjero ni inversiones.

BOE

6. Posición Moneda Extranjera y Protección por Riesgo Cambiario

No aplica

S

[Handwritten signature]

7. Reporte Analítico del Activo

Este reporte es presentado en el apartado de Información Contable (Estado Analítico del Activo), mismo que es generado por el Sistema Integral Gubernamental Modalidad Armonizado de Veracruz (SIGMAVER), en el que se advierten los saldos iniciales del periodo que se informa, movimientos de cargos y abonos, así como un saldo final al 31 de marzo del año en curso. Sin embargo, no refleja información por cuanto hace a la vida útil o porcentaje de depreciación o amortización de los activos y cambios en el valor residual de los activos, aspectos que podemos observar en el cuadro de BIENES MUEBLES Y ACTIVOS INTANGIBLES, ubicado en el apartado de "Depreciación".

8. Fideicomisos

Este organismo no tiene fideicomisos.

9. Reporte de Recaudación.

No aplica

10. Información Sobre la Deuda y el Reporte Analítico de la Deuda

El saldo de otros pasivos refleja el importe pendiente de pago a los proveedores de bienes y servicios

11. Calificaciones Otorgadas.

No aplica.

12. Proceso de Mejora

La Comisión Estatal para la Atención y Protección de los Periodistas, y en cumplimiento a su reglamento interior, cuenta con manuales administrativos que se encuentran en proceso de actualización, específicamente en el de procedimientos se detallan las normas aplicables al ejercicio de los recursos financieros de éste Ente.

13. Información por segmentos



No aplica debido a que en la Comisión Estatal para la Atención y Protección de los Periodistas no existe diversidad de actividades, ya que por mandato constitucional su función es atender y proteger la integridad de los periodistas, así como promover las condiciones para el libre ejercicio de la profesión del periodismo, con pleno respeto al derecho a la información y a la libertad de expresión.

14. Eventos posteriores al cierre.

No existen eventos posteriores al cierre.

15. Partes Relacionadas

No aplica debido a que la Comisión Estatal para la Atención y Protección de los Periodistas es un organismo autónomo, tal como se señala la Gaceta Extraordinaria 418 de fecha 3 de diciembre de 2012



II. NOTAS DE DESGLOSE

Notas al Estado de Situación Financiera:

Activo Circulante.-

a) Efectivo y equivalentes

Los saldos en Bancos al 31 de marzo de 2024, están conciliados y reflejan las disponibilidades en cuenta de cheques para el cumplimiento de obligaciones a corto plazo y se encuentran depositados en la institución bancaria BANCO DEL BAJIO S.A., INSTITUCIÓN DE BANCA MULTIPLE, en las siguientes cuentas:

CUENTA	CONCEPTO	31 de Marzo 2024	31 de Diciembre 2023
Cta. 0426049260101 (BANBAJIO)	Cuenta de Nómina	\$412,835.93	\$0.00
Cta. 0426024900101 (BANBAJIO)	Cuenta de Gasto Corriente	\$1,597,204.33	\$0.00
Cta. 0397434480101 (BANBAJIO)	Cuenta de Nómina (2023)*	\$0.00	\$4,377.66
Cta. 0397427130101 (BANBAJIO)	Cuenta de Gasto Corriente(2023)*	\$0.00	\$2,294.05
	TOTAL	\$2,010,040.26	\$6,671.71

Nota: * Al periodo que se informa, estas cuentas bancarias se encuentran canceladas.

b) Cuentas por Cobrar a Corto Plazo

Tipo de ingreso	Saldo pendiente al 31 de Marzo 2024	Saldo pendiente al 31 de Diciembre 2023
Ministración de Servicios Personales	\$0.00	\$0.00
Ministración de Gasto Corriente	\$0.00	\$0.00
TOTAL	\$0.00	\$0.00

c) Deudores Diversos por Cobrar a Corto Plazo

Concepto	Saldo 31 de Marzo 2024	Saldo 31 de Diciembre 2023
Deudores Diversos por cobrar a corto plazo (90 días)	\$24,076.50	\$0.00
TOTAL	\$24,076.50	\$0.00

d) Deudores por Anticipos de la Tesorería a Corto Plazo

Concepto	Saldo 31 de Marzo 2024	Saldo 31 de Diciembre 2023
Deudores por anticipos de la tesorería a corto plazo(90 días)	\$7,000.00	\$0.00
TOTAL	\$7,000.00	\$0.00

e) Almacenes.-

El saldo comparativo de la cuenta de almacén al 31 de Marzo 2024, respecto al 31 de Diciembre de 2023, es el siguiente; mismo que se integra de bienes de consumo y bienes de donación:

31 de Marzo 2024	31 de Diciembre 2023
\$97,442.27	\$166,495.85
\$173,041.91	\$0.00

El método de valuación que se utiliza en este Órgano Autónomo es PEPS (Primeras Entradas - Primeras salidas).

Es importante hacer mención, que en atención a un señalamiento por parte de la Contraloría de la CEAPP, el Departamento de Tecnologías transfirió equipo tecnológico e insumos de instalación adquirido en el ejercicio 2023 al Departamento de Recursos Materiales y Servicios mismo que fue incorporado a los registros contables del organismo por un importe de \$230,737.99. Al trimestre que se informa, se registran salidas por \$57,696.08 por lo que se registra un saldo de \$173,041.91 en el Almacén de bienes para donación.

Activo no circulante.-

El saldo en la balanza de comprobación al cierre del primer trimestre 2024 de la cuenta de Bienes Muebles, ascendió a \$ 4,645,836.83, misma que se encuentra conciliado con el reporte de inventario de Activo fijo emitido por el Departamento de Recursos Materiales y Servicios Generales, con fecha de corte al 31 de Marzo de 2024. El saldo comparativo de esta cuenta al cierre del 31 de marzo 2024 y el ejercicio 2023, es el siguiente:

CONCEPTO	31 de Marzo 2024	31 de Diciembre 2023
Mobiliario y Equipo de Administración	\$2,195,750.86	\$2,195,750.86
Mobiliario y Equipo Educativo y Recreativo	\$138,765.88	\$138,765.88
Vehículos y Equipo de Transporte	\$1,854,788.00	\$1,854,788.00
Maquinaria, Otros Equipos y Herramientas	*\$456,532.09	\$469,614.87
TOTAL	\$ 4,645,836.83	\$ 4,658,919.61

Nota: * Cabe hacer mención que en el primer trimestre de 2024, se llevó a cabo una reclasificación derivado de un complemento no aplicado en la baja de los activos en el mes de octubre 2023.

Activos Intangibles.-



El saldo al cierre del 31 de marzo 2024 de la cuenta es de \$ 89,006.80, la cual se encuentra conciliada con el reporte de inventario de activo fijo emitido por el Departamento de Recursos Materiales y Servicios Generales, con fecha de corte del 31 de Marzo de 2024. Dicho monto corresponde a un software de activo fijo, un software de almacén, programa de nómina y licencias informáticas. El saldo comparativo de esta cuenta al 31 de Marzo de 2024 y al cierre del ejercicio 2023, es el siguiente:

CONCEPTO	31 de Marzo 2024	31 de Diciembre 2023
Activos Intangibles	\$89,006.80	\$89,006.80
TOTAL	\$89,006.80	\$89,006.80

Depreciación.-

CONCEPTO	31 de Marzo 2024	31 de Diciembre 2023
Depreciación	\$3,655,792.22	\$3,602,635.87
Amortización	\$50,719.72	\$49,974.84
TOTAL	\$3,706,511.94	\$3,652,610.71

Es de importancia señalar que al mes de marzo, diversos bienes muebles perdieron su valor histórico, derivado a que cumplieron los años de vida útil, de acuerdo al tipo de bien.



Comisión Estatal para la
Atención y Protección de
los Periodistas

BIENES MUEBLES Y ACTIVOS INTANGIBLES						
NO. CTA.	NOMBRE	VALOR HISTORICO	% DE DEPRECIACIÓN	MONTO DE LA DEPRECIACIÓN ACUMULADA AL 31/03/2024	VALOR AL 31 DE MARZO DE 2024	
1.2.4.1.1	MUEBLES DE OFICINA Y ESTANTERÍA	\$ 521,054.41	10%	\$ 420,930.61	\$ 100,123.80	
1.2.4.1.2	MUEBLES, EXCEPTO DE OFICINA Y ESTANTERÍA	\$ 29,037.07	10%	\$ 13,772.80	\$ 15,264.27	
1.2.4.1.3	EQUIPO DE COMPUTO Y DE TECNOLOGÍAS DE LA INFORMACIÓN	\$ 1,573,455.60	33.30%	\$ 1,469,950.46	\$ 103,505.14	
1.2.4.1.9	OTROS MOBILIARIOS Y EQUIPOS DE ADMINISTRACIÓN	\$ 72,203.78	10%	\$ 40,538.73	\$ 31,665.05	
1.2.4.2.1	EQUIPOS Y APARTOS AUDIOVISUALES	\$ 65,744.84	33.30%	\$ 57,218.46	\$ 8,526.38	
1.2.4.2.3	CAMARAS FOTOGRAFICAS Y DE VIDEO	\$ 73,021.04	33.30%	\$ 70,836.87	\$ 2,184.17	
1.2.4.4.1	VEHÍCULOS Y EQUIPO DE TRANSPORTE	\$ 1,854,788.00	20%	\$ 1,275,075.02	\$ 579,712.98	
1.2.4.6.4	SISTEMAS DE AIRE ACONDICIONADO, CALEFACCIÓN Y DE REFRIGERACIÓN INDUSTRIAL Y COMERCIAL	\$ 54,633.10	10%	\$ 24,248.52	\$ 30,384.58	
1.2.4.6.5	EQUIPOS DE COMUNICACIÓN Y TELECOMUNICACIÓN	\$ 388,492.99	10%	\$ 274,420.93	\$ 114,072.06	
1.2.4.6.6	EQUIPOS DE GENERACIÓN ELECTRICA, APARATOS Y ACCESORIOS ELECTRICOS	\$ 6,214.00	10%	\$ 6,214.00	\$ -	
1.2.4.6.9	OTROS EQUIPOS	\$ 7,192.00	10%	\$ 2,337.56	\$ 4,854.44	
1.2.5.1	SOFTWARE	\$ 59,589.20	5%	\$ 21,550.38	\$ 38,038.82	
1.2.5.4	LICENCIAS	\$ 29,417.60	0%	\$ 29,417.60	\$ -	
	TOTALES	\$ 4,734,843.63		\$ 3,706,511.94	\$ 1,028,331.69	

**Comisión Estatal para la
Atención y Protección de
los Periodistas**

Pasivo.-

Al cierre del trimestral el Organismo Autónomo, registra compromisos en las Cuentas por Pagar a Corto Plazo. En donde la cuenta de Servicios Personales por Pagar a Corto Plazo comprende los importes de Seguridad Social, la cuenta de Proveedores por Pagar a Corto Plazo comprende el importe de 15% del impuesto sobre nómina y por último el importe de Retenciones y Contribuciones por Pagar correspondiente a los impuestos retenidos de ISR Sueldos y Salarios, Asimilados a Salarios, RESICO y 3% de Nomina. El saldo comparativo de esta cuenta al 31 de Marzo de 2024 y al cierre del ejercicio 2023, es el siguiente:

CONCEPTO	31 de Marzo 2024	31 de Diciembre 2023
Servicios Personales por Pagar a Corto Plazo	\$47,379.31	\$0.00
Proveedores por Pagar a Corto Plazo	\$4,930.00	\$0.00
Transferencias Otorgadas por Pagar	\$0.00	\$0.00
Retenciones y Contribuciones por Pagar	\$195,597.38	\$0.00
TOTAL	\$247,906.69	\$0.00

II.- Notas al Estado de Actividades:

Total Ingresos y otros beneficios.-

El saldo acumulado que presenta esta partida al 31 de Marzo de 2024, es de \$6,193,967.48 y refleja los importes de las Ministraciones recibidas para el pago de nómina y gastos de operación por un importe de \$6,178,758.00; así como los rendimientos de las cuentas bancarias de BANCO DEL BAJIO, INSTITUCION MULTIPLE S.A. de los meses de enero, febrero y marzo por un importe de \$15,209.48.

Gastos y Otras pérdidas: Gasto de Funcionamiento.-

El Gasto de Funcionamiento incurrido del 1º de Enero al 31 de Marzo de 2024, es de \$4,277,446.97. El saldo comparativo de esta cuenta al 31 de Marzo de 2024 y el cierre del ejercicio 2023, es el siguiente:



Comisión Estatal para la
Atención y Protección de
los Periodistas

CONCEPTO	31 de Marzo 2024	31 de Diciembre 2023
Remuneraciones al Personal de Carácter Permanente	\$903,285.09	\$3,383,200.47
Remuneraciones al Personal de Carácter Transitorio	\$822,298.47	\$3,293,588.28
Remuneraciones Adicionales y Especiales	\$10,022.84	\$1,487,452.51
Seguridad Social	\$315,662.20	\$1,175,269.69
Otras Prestaciones Sociales y Económicas	\$1,551,584.11	\$5,821,619.05
Materiales de Administración, Emisión de Documentos y Artículos Oficiales	\$70,702.18	\$103,304.10
Alimentos y Utensilios	\$3,656.00	\$19,982.31
Materiales y Artículos de Construcción y de Reparación	\$675.59	\$55.00
Productos Químicos, Farmacéuticos y de Laboratorio	\$0.00	\$1,099.68
Combustibles, Lubricantes y Aditivos	\$10,239.35	\$345,348.49
Vestuario, Blancos, Prendas de Protección y Artículos Deportivos	\$0.00	\$21,297.60
Herramientas Refacciones y Accesorios Menores	\$8,723.55	\$25,101.16
Servicios Básicos	\$37,897.78	\$153,427.39
Servicios de Arrendamiento	\$106,926.70	\$417,762.34
Servicios Profesionales, Científicos y Técnicos y Otros Servicios	\$64,140.00	\$405,974.00
Servicios Financieros, Bancarios y Comerciales	\$28,259.54	\$89,623.72
Servicios de Instalación, Reparación, Mantenimiento y Conservación	\$20,160.41	\$141,315.96
Servicios de Comunicación Social y Publicidad	\$7,669.04	\$14,582.88
Servicios de Traslados y Viáticos	\$129,972.49	\$694,345.98
Servicios Oficiales	\$65,194.63	\$750,631.47
Otros Servicios Generales	\$120,377.00	\$494,986.58
TOTAL	\$4,277,446.97	\$18,839,968.66

III.- Notas al Estado de Variación en La Hacienda Pública.

El importe integral que se presenta en el Estado de Variaciones en La Hacienda Pública, es el Resultado de la actuación total del ente durante el periodo y está representado por el Resultado del Ejercicio al 31 de Marzo de 2024 es de :

Resultado del Ejercicio: Ahorro/Desahorro \$1,657,173.00.

IV.- Notas al Estado de Flujo de Efectivo:

Efectivo y equivalentes

- a. El análisis del saldo al 31 de Marzo de 2024 y el cierre de 2023, figura en la última parte del Estado de Flujo de Efectivo en la cuenta de Efectivo y Equivalentes, su disponibilidad es:

CONCEPTO	31 de Marzo 2024	31 de Diciembre 2023
Efectivo en Bancos-Tesorería	\$2,010,040.26	\$6,671.71
Efectivo en Bancos-Dependencias	\$0.00	\$0.00
Inversiones temporales (hasta 3 meses)	\$0.00	\$0.00
Fondo de afectación específica	\$0.00	\$0.00
Depósitos de fondos de terceros y otros	\$0.00	\$0.00
TOTAL DE EFECTIVO Y EQUIVALENTES	\$2,010,040.26	\$6,671.71



Comisión Estatal para la
Atención y Protección de
los Periodistas

- b. Las adquisiciones y pagos de bienes muebles en los ejercicios 2024 y 2023, fue realizado mediante el presupuesto asignado para cada ejercicio fiscal, su detalle es el siguiente:

ADQUISICIONES	31 de Marzo 2024	31 de Diciembre 2023
Mobiliario y Equipo de Administración	\$0.00	\$110,251.37
Mobiliario y Equipo Educativo Recreativo	\$0.00	\$9,301.50
Equipo de Transporte	\$0.00	\$705,771.00
Maquinaria, Otros Equipos y Herramientas	\$0.00	\$8,791.84
Activos Intangibles	\$0.00	\$0.00

- c. Conciliación de los Flujos de Efectivo Netos de las Actividades de Operación y la cuenta de Ahorro/Desahorro antes de Rubros Extraordinarios:

Ahorro/Desahorro antes de Rubros Extraordinarios	31 de Marzo 2024	31 de Diciembre 2023
Movimientos de partidas (o rubros) que no afectan al efectivo	\$0.00	\$0.00
Depreciación	\$22,508.30	\$245,934.10
Amortización	\$248.28	\$2,979.50
Incremento en las provisiones	\$0.00	\$0.00
Incremento en Inversiones producido por revaluación	\$0.00	\$0.00
Ganancia/pérdida en ventas de propiedad, planta y equipo	\$0.00	\$0.00
Incremento en cuentas por cobrar	\$0.00	\$0.00
Partidas Extraordinarias	\$0.00	\$0.00


V.- Conciliación entre los ingresos presupuestarios y contables, así como entre los egresos presupuestarios y los gastos contables:

Comisión Estatal para la Atención y Protección de los Periodistas Conciliación entre los Ingresos Presupuestarios y Contables Correspondiente del 1 de Enero al 31 de Marzo de 2024 (Cifras en pesos)	
1. Total de Ingresos Presupuestarios	6,193,967
2. Más ingresos contables no presupuestarios	0
2.1 Ingresos Financieros	0
2.2 Incremento por variación de inventarios	0
2.3 Disminución del exceso de estimaciones por pérdida o deterioro u obsolescencia	0
2.4 Disminución del exceso de provisiones	0
2.5 Otros ingresos y beneficios varios	0
2.6 Otros ingresos contables no presupuestarios	0
3. Menos ingresos presupuestarios no contables	0
3.1 Aprovechamientos Patrimoniales	0
3.2 Ingresos derivados de financiamientos	0
3.3 Otros Ingresos presupuestarios no contables	0
4. Total de Ingresos Contables (4 = 1 + 2 - 3)	6,193,967



Comisión Estatal para la
Atención y Protección de
los Periodistas

Comisión Estatal para la Atención y Protección de los Periodistas Conciliación entre los Egresos Presupuestarios y los Gastos Contables Correspondiente del 1 de Enero al 31 de Marzo de 2024 (Cifras en pesos)	
1. Total de Egresos (presupuestarios)	4,400,757
2. Menos egresos presupuestarios no contables	24,944
2.1 Materias Primas y Materiales de Producción y Comercialización	
2.2 Materiales y Suministros	24,944
2.3 Mobiliario y Equipo de Administración	0
2.4 Mobiliario y Equipo Educativo y Recreativo	0
2.5 Equipo e Instrumental Médico y de Laboratorio	0
2.6 Vehículos y Equipo de Transporte	0
2.7 Equipo de Defensa y Seguridad	0
2.8 Maquinaria, Otros Equipos y Herramientas	0
2.9 Activos Biológicos	0
2.10 Bienes Inmuebles	0
2.11 Activos Intangibles	0
2.12 Obra Pública en Bienes de Dominio Público	0
2.13 Obra Pública en Bienes Propios	0
2.14 Acciones y Participaciones de Capital	0
2.15 Compra de Títulos y Valores	0
2.16 Concesión de Préstamos	0
2.17 Inversiones en Fideicomisos, Mandatos y Otros Análogos	0
2.18 Provisiones para Contingencias y Otras Erogaciones Especiales	0
2.19 Amortización de la Deuda Pública	0
2.20 Adeudos de Ejercicios Fiscales Anteriores (ADEFAS)	0
2.21 Otros Egresos Presupuestarios No Contables	0
3. Más gastos contables no presupuestales	160,981
3.1 Estimaciones, Depreciaciones, Deterioros, Obsolescencia y Amortizaciones	66,984
3.2 Provisiones	0
3.3 Disminución de inventarios	0
3.4 Otros gastos	0
3.5 Inversión Pública no Capitalizable	0
3.6 Materiales y Suministros (consumos)	93,997
3.7 Otros Gastos Contables No Presupuestales	0
4. Total de Gasto Contable (4 = 1 - 2 + 3)	4,536,795



Comisión Estatal para la
Atención y Protección de
los Periodistas

De acuerdo a los lineamientos CONAC NOR_01_13_004 ACUERDO POR EL QUE SE EMITEN LO LINEAMIENTOS DIRIGIDOS A ASEGURAR QUE EL SISTEMA DE CONTABILIDAD GUBERNAMENTAL FACILITE EL REGISTRO Y CONTROL DE LOS BIENES MUEBLES E INMUEBLES DEL ENTE PUBLICO, no debe considerarse la Inversión en el capítulo 5000 Bienes Muebles, Inmuebles e Intangibles, así como las adquisiciones en el Capítulo 2000 Materiales en el Estado de Actividades y el Flujo de Efectivo.

De conformidad con NOR_01_13_004 ACUERDO POR EL QUE SE EMITEN LO LINEAMIENTOS DIRIGIDOS A ASEGURAR QUE EL SISTEMA DE CONTABILIDAD GUBERNAMENTAL FACILITE EL REGISTRO Y CONTROL DE LOS BIENES MUEBLES E INMUEBLES DEL ENTE PUBLICO APARTADO C.6 REGISTROS CONTABLES QUE NO SURGEN DE LA MATRIZ DE CONVERSIÓN, hay operaciones no originadas en el presupuesto por las cuales se realizara un asiento únicamente contable, tal como la Depreciación y la Amortización de Bienes Muebles, Inmuebles que se refleja en el Estado de Actividades mas no en el Estado de presupuesto de egresos.

III. Notas de Memoria Presupuestarias

Contables.-

El Sistema de Contabilidad que opera para su información financiera este Organismo, es el SIGMAVER (Sistema Integral Gubernamental Modalidad Armonizado de Veracruz), el cual fue instalado por el Órgano de Fiscalización del Estado de Veracruz y ha sido programado en apego a la Ley General de Contabilidad Gubernamental, Acuerdos emitidos por el Consejo Nacional de Armonización Contable y el Consejo Veracruzano de Armonización Contable.

El Informe de Pasivos contingentes se presenta en ceros porque no existen demandas laborales al momento, ni riesgo de incertidumbre financiera.

Esta entidad no presenta información por Endeudamiento Neto, ni Intereses de la Deuda, debido a que no se tiene contratado ningún crédito, empréstito o préstamo.

Tampoco presenta información sobre Programas y Proyectos de Inversión por no tener asignación para obras públicas, urbanas, rurales o ambientales.

Esta entidad contaba con 25 equipos de cómputo de escritorio, 8 computadoras portátiles y 2 multifuncionales otorgados en comodato, bajo el contrato de fecha 04 de julio de 2013; con fecha 5 de noviembre de 2019 mediante Acta de Entrega- Recepción de Materiales (Equipo de cómputo y de tecnologías de la información) se realizó la entrega a L.C. Carlos Bernabé Pérez Salazar Director General de Administración de la Secretaría de Finanzas y Planeación de 25 equipos de cómputo, 6 computadoras portátiles y 2 multifuncionales; por lo anterior quedaron dos computadoras portátiles otorgados en comodato.

Ingresos.-

Al 31 de Marzo de 2024, los Ingresos Estatales recaudados ascienden a \$6,178,758.00 de las Ministraciones recibidas para el pago de nómina y para gastos de operación del ejercicio 2024; así como los rendimientos generados de las cuentas bancarias de BANCO DEL BAJIO en los meses de enero, febrero y marzo con un importe de \$15,209.48.

Egresos.-

Para el presente Ejercicio 2024, se tiene un Presupuesto Estatal autorizado de \$ 23,300,900.00, destinado a los conceptos de nómina (Capítulo 1000) y gastos de operación (Capítulos 2000, 3000, 4000 y 5000).

Al 31 de Marzo de 2024, los Egresos devengados ascienden a \$4,400,757.32.

El comparativo entre los Presupuestos de Egresos Autorizados para esta Comisión de los ejercicios 2024 y 2023, es el siguiente:

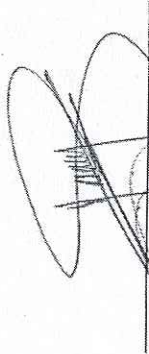
CAPITULO	CONCEPTO	2024	2023
1000	Servicios personales	\$ 16,811,130.00	\$ 15,161,130.00
2000	Materiales y suministros	\$ 459,550.00	\$ 518,985.00
3000	Servicios Generales	\$ 3,495,220.00	\$ 3,190,785.00
4000	Transferencias, asignaciones y subsidios	\$ 2,500,000.00	\$ 2,700,000.00
5000	Bienes Muebles e Inmuebles	\$ 35,000.00	\$ 730,000.00
	TOTAL	\$ 23,300,900.00	\$ 22,300,900.00



Estas notas son parte integrante de los Estados Financieros al 31 de Marzo de 2024.

El 26 de Abril de 2024, el Lic. Israel Hernández Sosa, Secretario Ejecutivo, autorizó la emisión de los Estados Financieros adjuntos y sus notas.

"Bajo protesta de decir verdad declaramos que los estados financieros y sus notas, son razonablemente correctos y son responsabilidad del emisor".


Elaboró
L.C. Elizabeth Vela Ávila
Jefa del Departamento de Recursos
Financieros


Revisó
L.E. Jorge Alberto Guzmán Cruz
Director de Administración


Autorizó
Lic. Israel Hernández Sosa
Secretario Ejecutivo



Comisión Estatal para la
Atención y Protección de
los Periodistas

8. Estado Analítico del Activo. *cu*



Comisión Estatal para la Atención y Protección de los Periodistas
 Estado Analítico del Activo
 Del 1 de Enero al 31 de Marzo del 2024
 (Cifras en Pesos)

Concepto	Saldo Inicial	Cargos del Periodo	Abonos del Periodo	Saldo Final	Variación del Periodo
ACTIVO	\$1,268,483.26	\$12,883,189.83	\$10,811,740.03	\$1,339,933.06	\$2,071,449.80
ACTIVO CIRCULANTE	\$173,167.56	\$12,860,701.51	\$10,722,267.70	\$2,311,601.37	\$2,138,433.81
Efectivo y Equivalentes	\$6,671.71	\$6,210,002.43	\$4,206,633.88	\$2,010,040.26	\$2,003,368.55
Derechos a Recibir Efectivo o Equivalentes	\$0.00	\$6,408,912.92	\$6,377,836.42	\$31,076.50	\$31,076.50
Derechos a Recibir Bienes o Servicios	\$0.00	\$0.00	\$0.00	\$0.00	\$0.00
Inventarios	\$0.00	\$0.00	\$0.00	\$0.00	\$0.00
Almacenes	\$166,495.85	\$241,786.16	\$137,797.40	\$270,484.61	\$103,988.76
Estimación por Pérdida o Deterioro de Activos Circulantes	\$0.00	\$0.00	\$0.00	\$0.00	\$0.00
Otros Activos Circulantes	\$0.00	\$0.00	\$0.00	\$0.00	\$0.00
ACTIVO NO CIRCULANTE	\$1,095,315.70	\$22,488.32	\$89,472.33	\$1,028,331.69	-\$66,984.01
Inversiones Financieras a Largo Plazo	\$0.00	\$0.00	\$0.00	\$0.00	\$0.00
Derechos a Recibir Efectivo o Equivalentes a Largo Plazo	\$0.00	\$104.04	\$104.04	\$0.00	\$0.00
Bienes Inmuebles, Infraestructura y Construcciones en Proceso	\$0.00	\$0.00	\$0.00	\$0.00	\$0.00
Bienes Muebles	\$4,668,919.61	\$9,301.50	\$22,384.28	\$4,645,836.83	-\$13,082.78
Activos Intangibles	\$89,006.80	\$0.00	\$0.00	\$89,006.80	\$0.00
Depreciación, Deterioro y Amortización Acumulada de Bienes	-\$3,652,610.71	\$13,082.78	\$66,984.01	-\$3,706,511.94	-\$53,901.23
Activos Diferidos	\$0.00	\$0.00	\$0.00	\$0.00	\$0.00
Estimación por Pérdida o Deterioro de Activos no Circulantes	\$0.00	\$0.00	\$0.00	\$0.00	\$0.00
Otros Activos no Circulantes	\$0.00	\$0.00	\$0.00	\$0.00	\$0.00


Bajo protesta de decir verdad declaramos que los Estados Financieros y sus Notas, son razonablemente correctos y son responsabilidad del emisor



[Signature]
 ELABORO
 L.C. ELIZABETH VELA AVILA
 JEFA DEL DEPARTAMENTO DE RECURSOS
 FINANCIEROS

[Signature]
 REVISÓ
 L.E. JORGE ALBERTO GUZMÁN CRUZ
 DIRECTOR DE ADMINISTRACIÓN

[Signature]
 AUTORIZO
 LIC. ISRAEL HERNÁNDEZ SOSA
 SECRETARIO EJECUTIVO





Comisión Estatal para la
Atención y Protección de
los Periodistas

9. Estado Analítico de la Deuda. *ew*



Comisión Estatal para la Atención y Protección de los Periodistas

Estado Analítico de la Deuda y Otros Pasivos

Del 1 de enero al 31 de marzo de 2024
(cifras en pesos)


Denominación de las Deudas	Moneda de Contratación	Institución o País Acreedor	Saldo Inicial del Periodo	Saldo Final del Periodo
DEUDA PÚBLICA				
Corto Plazo				
Deuda Interna			\$0.00	\$0.00
Instituciones de Crédito			\$0.00	\$0.00
Títulos y Valores			\$0.00	\$0.00
Arrendamientos Financieros			\$0.00	\$0.00
Deuda Externa			\$0.00	\$0.00
Organismos Financieros Internacionales			\$0.00	\$0.00
Deuda Bilateral			\$0.00	\$0.00
Títulos y Valores			\$0.00	\$0.00
Arrendamientos Financieros			\$0.00	\$0.00
Subtotal de Deuda Pública a Corto Plazo			\$0.00	\$0.00
Largo Plazo				
Deuda Interna			\$0.00	\$0.00
Instituciones de Crédito			\$0.00	\$0.00
Títulos y Valores			\$0.00	\$0.00
Arrendamientos Financieros			\$0.00	\$0.00
Deuda Externa			\$0.00	\$0.00
Organismos Financieros Internacionales			\$0.00	\$0.00
Deuda Bilateral			\$0.00	\$0.00
Títulos y Valores			\$0.00	\$0.00
Arrendamientos Financieros			\$0.00	\$0.00
Subtotal de Deuda Pública a Largo Plazo			\$0.00	\$0.00
Total de Otros Pasivos			\$0.00	\$247,906.69
Total de Deuda Pública y Otros Pasivos			\$0.00	\$247,906.69

Bajo protesta de decir verdad declaramos que los Estados Financieros y sus Notas son razonablemente correctos y responsabilidad del emisor

ELABORO
L.C. ELIZABETH VELA AVILA
JEFA DEL DEPARTAMENTO DE RECURSOS
FINANCIEROS

REVISÓ
L.E. JORGE ALBERTO GUZMÁN CRUZ
DIRECTOR DE ADMINISTRACIÓN

AUTORIZÓ
LIC. ISRAEL HERNÁNDEZ SOSA
SECRETARIO EJECUTIVO



Comisión Estatal para la
Atención y Protección de
los Periodistas

10. Estado de Ingresos Presupuestales *son*



Comisión Estatal para la Atención y Protección de los Periodistas

Estado Analítico de Ingresos
del 1 de enero al 31 de marzo de 2024

Rubro de Ingresos	Ingreso					Diferencia (6 = 5 - 1)
	Estimado	Ampliaciones y Reducciones	Modificado	Devengado	Recaudado	
	(1)	(2)	(3 = 1 + 2)	(4)	(5)	
Impuestos	-	-	-	-	-	-
Cuotas y aportaciones de seguridad social	-	-	-	-	-	-
Contribuciones de Mejoras	-	-	-	-	-	-
Derechos	-	-	-	-	-	-
Productos	-	\$15,209.48	\$15,209.48	\$15,209.48	\$15,209.48	\$15,209.48
Aprovechamientos	-	-	-	-	-	-
Ingresos por Venta de Bienes, Prestación de Servicios y Otros	-	-	-	-	-	-
Ingresos	-	-	-	-	-	-
Participaciones, Aportaciones, Convenios, Incentivos Derivados de la Colaboración Fiscal y Fondos Distintos de Aportaciones	-	-	-	-	-	-
Transferencias, Asignaciones, Subsidios y Subvenciones, y Pensiones y Jubilaciones	\$23,300,900.00	-	\$23,300,900.00	\$6,178,758.00	\$6,178,758.00	\$-17,122,142.00
Ingresos Derivados de financiamiento	-	-	-	-	-	-
Total	\$23,300,900.00	\$15,209.48	\$23,316,109.48	\$6,193,967.48	\$6,193,967.48	\$-17,106,932.52
				Ingresos excedentes		
						\$-17,106,932.52

Estado Analítico de Ingresos Por Fuente de Financiamiento	Ingreso					Diferencia (6 = 5 - 1)
	Estimado	Ampliaciones y Reducciones	Modificado	Devengado	Recaudado	
	(1)	(2)	(3 = 1 + 2)	(4)	(5)	
Ingresos del Poder Ejecutivo Federal o Estatal y de los Municipios	-	-	-	-	-	-
Impuestos	-	-	-	-	-	-
Cuotas y aportaciones de seguridad social	-	-	-	-	-	-
Contribuciones de Mejoras	-	-	-	-	-	-
Derechos	-	-	-	-	-	-
Productos	-	-	-	-	-	-
Aprovechamientos	-	-	-	-	-	-
Participaciones, Aportaciones, Convenios, Incentivos Derivados de la Colaboración Fiscal y Fondos Distintos de Aportaciones	-	-	-	-	-	-
Transferencias, Asignaciones, Subsidios y Subvenciones, y Pensiones y Jubilaciones	-	-	-	-	-	-
Ingresos de los Entes Públicos de los Poderes Legislativo y Judicial, de los Órganos Autónomos y del Sector Paraestatal o Paramunicipal, así como de las Empresas Productivas del Estado	\$23,300,900.00	\$15,209.48	\$23,316,109.48	\$6,193,967.48	\$6,193,967.48	\$-17,106,932.52
Cuotas y aportaciones de seguridad social	-	-	-	-	-	-
Productos	-	\$15,209.48	\$15,209.48	\$15,209.48	\$15,209.48	\$15,209.48
Ingresos por Venta de Bienes, Prestación de Servicios y Otros Ingresos	-	-	-	-	-	-
Transferencias, Asignaciones, Subsidios y Subvenciones, y Pensiones y Jubilaciones	\$23,300,900.00	-	\$23,300,900.00	\$6,178,758.00	\$6,178,758.00	\$-17,122,142.00
Ingresos derivados de financiamiento	-	-	-	-	-	-
Ingresos Derivados de Financiamientos	-	-	-	-	-	-
Total	\$23,300,900.00	\$15,209.48	\$23,316,109.48	\$6,193,967.48	\$6,193,967.48	\$-17,106,932.52
				Ingresos excedentes		
						\$-17,106,932.52



ELABORÓ
LIC. ELIZABETH VELÁZQUEZ
JEFE DEL DEPARTAMENTO DE RECURSOS
FINANCIEROS

REVISÓ
LIC. JORGE ALBERTO GUZMÁN CRUZ
DIRECTOR DE ADMINISTRACIÓN

AUTORIZÓ
LIC. ISRAEL HERNÁNDEZ SOSA
SECRETARIO EJECUTIVO



Comisión Estatal para la
Atención y Protección de
los Periodistas

11. Estado Analítico del Ejercicio del Presupuesto
de Egresos.

a) Clasificación Administrativa

a) Clasificación Económica.

a) Clasificación por Objeto del Gasto *SCW*


a) Clasificación Funcional.





Comisión Estatal para la Atención y Protección de los Periodistas
 Estado Analítico del Ejercicio del Presupuesto de Egresos
 Clasificación Administrativa
 del 1 de enero al 31 de marzo de 2024


Concepto	Egresos					
	Aprobado 1	Ampliaciones/ Reducciones 2	Modificado 3 = (1 + 2)	Devengado 4	Pagado 5	Subejercicio 6 = (3 - 4)
Presidencia del Pleno	\$2,944,313.97	\$-6,780.94	\$2,937,533.03	\$654,792.31	\$638,906.06	\$2,282,740.72
Contraloría Interna	\$1,790,252.53	\$-8,617.62	\$1,781,634.91	\$346,140.69	\$337,150.81	\$1,435,494.22
Secretaría Ejecutiva	\$4,480,334.32	\$-10,486.34	\$4,469,847.98	\$949,593.84	\$931,562.79	\$3,520,254.14
Dirección de Atención y Protección	\$7,028,297.52	\$34,684.41	\$7,062,981.93	\$1,142,747.57	\$1,123,537.79	\$5,920,294.36
Dirección Jurídica	\$1,590,478.32	\$10,227.06	\$1,600,705.38	\$364,227.64	\$357,137.86	\$1,236,477.74
Dirección de Administración	\$5,467,223.34	\$-3,817.09	\$5,463,406.25	\$943,255.27	\$927,285.70	\$4,520,150.98
Total del Gasto	\$23,300,900.00	\$15,209.48	\$23,316,109.48	\$4,400,757.32	\$4,315,581.01	\$18,915,352.16




 ELABORO
 LIC. ELIZABETH VELA AVILA
 JEFA DEL DEPARTAMENTO DE RECURSOS FINANCIEROS


 REVISÓ
 LIC. JORGE ALBERTO GUZMÁN CRUZ
 DIRECTOR DE ADMINISTRACIÓN


 LIC. ISRAEL HERNÁNDEZ SOSA
 SECRETARIO EJECUTIVO








Comisión Estatal para la Atención y Protección de los Periodistas
 Estado Analítico del Ejercicio del Presupuesto de Egresos
 Clasificación Económica (por Tipo de Gasto)
 del 1 de enero al 31 de marzo de 2024

Concepto	Egresos					
	Aprobado 1	Ampliaciones/ Reducciones 2	Modificado 3 = (1 + 2)	Devengado 4	Pagado 5	Subejercicio 6 = (3 - 4)
Gasto Corriente	\$23,285,900.00	\$15,209.48	\$23,281,109.48	\$4,400,757.32	\$4,315,581.01	\$18,880,352.16
Gasto de Capital	\$35,000.00	-	\$35,000.00	-	-	\$35,000.00
Amortización de la deuda y disminución de pasivos	-	-	-	-	-	-
Pensiones y Jubilaciones	-	-	-	-	-	-
Participaciones	-	-	-	-	-	-
Total del Gasto	\$23,300,900.00	\$15,209.48	\$23,316,109.48	\$4,400,757.32	\$4,315,581.01	\$18,915,352.16




 ENABORO
 L.C. ELIZABETH VEGA AVILA
 JEFA DEL DEPARTAMENTO DE RECURSOS FINANCIEROS


 REVISÓ
 L.E. JORGE ALBERTO GUZMAN CRUZ
 DIRECTOR DE ADMINISTRACIÓN



AUTORIZÓ
 LIC. ISRAEL HERNÁNDEZ SOSA
 SECRETARIO EJECUTIVO





Comisión Estatal para la Atención y Protección de los Periodistas
 Estado Analítico del Ejercicio del Presupuesto de Egresos
 Clasificación por Objeto del Gasto (Capítulo y Concepto)
 del 1 de enero al 31 de marzo de 2024

Concepto	Egresos					
	Aprobado	Ampliaciones / Reducciones	Modificado	Devengado	Pagado	Subejercicio
	1	2	3 = (1 + 2)	4	5	6 = (3 - 4)
Servicios personales						
Remuneraciones al Personal de Carácter Permanente	\$16,811,130.00	-	\$16,811,130.00	\$3,602,852.71	\$3,555,473.40	\$13,208,277.29
Remuneraciones al personal de carácter transitorio	\$3,928,637.00	-	\$3,928,637.00	\$903,285.09	\$903,285.09	\$3,025,351.91
Remuneraciones adicionales y especiales	\$3,223,835.00	\$36,449.66	\$3,260,284.66	\$822,298.47	\$822,298.47	\$2,437,986.19
Seguridad social	\$1,738,260.00	-	\$1,738,260.00	\$10,022.84	\$10,022.84	\$1,728,237.16
Otras prestaciones sociales y económicas	\$1,370,867.00	-	\$1,370,867.00	\$315,662.20	\$288,282.89	\$1,055,204.80
Previsiones	\$6,549,531.00	\$-36,449.66	\$6,513,081.34	\$1,551,584.11	\$1,551,584.11	\$4,961,497.23
Pago de estímulos a servidores públicos	-	-	-	-	-	-
Materiales y suministros						
Materiales de administración, emisión de documentos y artículos oficiales	\$459,550.00	\$-32,127.24	\$427,422.76	\$24,943.52	\$24,943.52	\$402,479.24
Alimentos y utensilios	\$71,300.00	\$-16,226.79	\$55,073.21	\$4,478.21	\$4,478.21	\$50,595.00
Materias primas y materiales de producción y comercialización	\$24,300.00	\$-7,344.00	\$16,956.00	\$3,656.00	\$3,656.00	\$13,300.00
Materiales y artículos de construcción y de reparación	\$1,200.00	\$211.58	\$1,411.58	\$211.58	\$211.58	\$1,200.00
Productos químicos, farmacéuticos y de laboratorio	\$1,250.00	-	\$1,250.00	-	-	\$1,250.00
Combustibles, lubricantes y aditivos	\$310,000.00	\$1,873.59	\$311,873.59	\$10,239.35	\$10,239.35	\$301,634.24
Vestuario, blancos, prendas de protección y artículos deportivos	-	-	-	-	-	-
Materiales y suministros para seguridad	-	-	-	-	-	-
Herramientas, refacciones y accesorios menores	\$51,500.00	\$-10,641.62	\$40,858.38	\$6,358.38	\$6,358.38	\$34,500.00
Servicios generales						
Servicios básicos	\$3,495,220.00	\$67,325.22	\$3,562,545.22	\$580,597.59	\$542,600.59	\$2,981,947.63
Servicios de arrendamiento	\$162,200.00	\$1,958.38	\$164,158.38	\$37,897.78	\$37,897.78	\$126,260.60
Servicios Profesionales, Científicos y Técnicos y Otros Servicios	\$428,436.00	\$42,020.76	\$470,456.76	\$106,926.70	\$106,926.70	\$363,530.06
Servicios financieros, bancarios y comerciales	\$1,006,254.00	\$14,966.00	\$1,021,220.00	\$64,140.00	\$64,140.00	\$957,080.00
Servicios de instalación, reparación, mantenimiento y conservación	\$94,750.00	\$6,446.54	\$101,196.54	\$28,259.54	\$28,259.54	\$72,937.00
Servicios de comunicación social y publicidad	\$147,009.00	\$-1,209.20	\$145,799.80	\$20,160.41	\$20,160.41	\$125,639.39
Servicios de traslado y viáticos	\$11,500.00	\$7,199.04	\$18,699.04	\$7,669.04	\$7,669.04	\$11,030.00
Servicios oficiales	\$644,170.00	\$3,247.25	\$647,417.25	\$129,972.49	\$129,972.49	\$517,444.76
Otros servicios generales	\$458,000.00	\$2,277.72	\$460,277.72	\$65,194.63	\$65,194.63	\$395,083.09
Transferencias, asignaciones, subsidios y otras ayudas						
Transferencias internas y asignaciones al sector público	\$542,901.00	\$-9,581.27	\$533,319.73	\$120,377.00	\$92,580.00	\$412,842.73
Transferencias al resto del sector público	\$2,500,000.00	\$-19,988.50	\$2,480,011.50	\$192,363.50	\$192,363.50	\$2,287,648.00
Subsidios y subvenciones	-	-	-	-	-	-
Ayudas sociales	\$2,500,000.00	\$-19,988.50	\$2,480,011.50	\$192,363.50	\$192,363.50	\$2,287,648.00

[Handwritten signature]



Comisión Estatal para la Atención y Protección de los Periodistas
 Estado Analítico del Ejercicio del Presupuesto de Egresos
 Clasificación por Objeto del Gasto (Capítulo y Concepto)
 del 1 de enero al 31 de marzo de 2024

Concepto	Egresos					
	Aprobado 1	Ampliaciones/ Reducciones 2	Modificado 3 = (1 + 2)	Devengado 4	Pagado 5	Subejercicio 6 = (3 - 4)
Pensiones y jubilaciones						
Transferencias a Fideicomisos, Mandatos y Otros Análogos						
Transferencias a la seguridad social						
Donativos						
Transferencias al exterior						
Bienes muebles, inmuebles e intangibles	\$35,000.00		\$35,000.00			\$35,000.00
Mobiliario y equipo de administración	\$35,000.00		\$35,000.00			\$35,000.00
Mobiliario y equipo educacional y recreativo						
Equipo e instrumental médico y de laboratorio						
Vehículos y equipo de transporte						
Equipo de defensa y seguridad						
Máquinaria, otros equipos y herramientas						
Activos biológicos						
Bienes inmuebles						
Activos intangibles						
Inversión pública						
Obra Pública en Bienes de Dominio Público						
Obra Pública en Bienes Propios						
Proyectos Productivos y Acciones de Fomento						
Inversiones financieras y otras provisiones						
Inversiones para el fomento de actividades productivas						
Acciones y Participaciones de Capital						
Compra de Títulos y Valores						
Concesión de Préstamos						
Inversiones en Fideicomisos, Mandatos y Otros Análogos						
Otras Inversiones Financieras						
Provisiones para contingencias y otras erogaciones especiales						
Participaciones y aportaciones						
Participaciones						
Aportaciones						
Convenios						
Deuda pública						
Amortización de la deuda pública						
Intereses de la deuda pública						

Handwritten signature and initials in the top right corner.

Handwritten signature in blue ink at the bottom right.



Comisión Estatal para la Atención y Protección de los Periodistas
 Estado Analítico del Ejercicio del Presupuesto de Egresos
 Clasificación por Objeto del Gasto (Capítulo y Concepto)
 del 1 de enero al 31 de marzo de 2024

Concepto	Egresos					Subejercicio
	Aprobado 1	Ampliaciones/ Reducciones 2	Modificado 3 = (1 + 2)	Devengado 4	Pagado 5	
Comisiones de la deuda pública	-	-	-	-	-	6 = (3 - 4)
Gastos de la deuda pública	-	-	-	-	-	
Costo por coberturas	-	-	-	-	-	
Apoyos financieros	-	-	-	-	-	
Adeudos de ejercicios fiscales anteriores (ADEFAS)	-	-	-	-	-	
Total del Gasto	\$23,300,900.00	\$15,209.48	\$23,316,109.48	\$4,400,787.32	\$4,315,581.01	\$18,915,352.16



300

ELABORO
 L.C. ELIZABETH VELA AVILA
 JEFA DEL DEPARTAMENTO DE RECURSOS FINANCIEROS

REVISO
 LIC. JORGE ALBERTO GUZMÁN CRUZ
 DIRECTOR DE ADMINISTRACIÓN

AUTORIZO
 LIC. ISRAEL HERNÁNDEZ SOSA
 SECRETARIO EJECUTIVO



Comisión Estatal para la Atención y Protección de los Periodistas
 Estado Analítico del Ejercicio del Presupuesto de Egresos
 Clasificación Funcional (Finalidad y Función)
 del 1 de enero al 31 de marzo de 2024


Concepto	Egresos					
	Aprobado 1	Ampliaciones/ Reducciones 2	Modificado 3 = (1 + 2)	Devengado 4	Pagado 5	Subejercicio 6 = (3 - 4)
Gobierno	\$23,300,900.00	\$15,209.48	\$23,316,109.48	\$4,400,757.32	\$4,315,581.01	\$18,915,352.16
Legislación	-	-	-	-	-	-
Justicia	-	-	-	-	-	-
Coordinación de la política de gobierno	\$23,300,900.00	\$15,209.48	\$23,316,109.48	\$4,400,757.32	\$4,315,581.01	\$18,915,352.16
Relaciones Exteriores	-	-	-	-	-	-
Asuntos Financieros Y Hacendarios	-	-	-	-	-	-
Seguridad Nacional	-	-	-	-	-	-
Asuntos de Orden Público y de Seguridad Interior	-	-	-	-	-	-
Otros Servicios Generales	-	-	-	-	-	-
Desarrollo Social	-	-	-	-	-	-
Protección Ambiental	-	-	-	-	-	-
Vivienda y Servicios a la Comunidad	-	-	-	-	-	-
Salud	-	-	-	-	-	-
Recreación, Cultura y Otras Manifestaciones Sociales	-	-	-	-	-	-
Educación	-	-	-	-	-	-
Protección Social	-	-	-	-	-	-
Otros Asuntos Sociales	-	-	-	-	-	-
Desarrollo Económico	-	-	-	-	-	-
Asuntos Económicos, Comerciales y Laborales en General	-	-	-	-	-	-
Agropecuaria, Silvicultura, Pesca y Caza	-	-	-	-	-	-
Combustibles y Energía	-	-	-	-	-	-
Minería, Manufacturas y Construcción	-	-	-	-	-	-
Transporte	-	-	-	-	-	-
Comunicaciones	-	-	-	-	-	-
Turismo	-	-	-	-	-	-
Ciencia, Tecnología e Innovación	-	-	-	-	-	-
Otras Industrias y Otros Asuntos Económicos	-	-	-	-	-	-
Otras No Clasificadas en Funciones Anteriores	-	-	-	-	-	-
Transacciones De La Deuda Pública / Costo Financiero De La Deuda	-	-	-	-	-	-
Transferencias, Participaciones Y Aportaciones Entre Diferentes Niveles y Ordenes de Gobierno	-	-	-	-	-	-
Sanearamiento Del Sistema Financiero	-	-	-	-	-	-
Adeudos De Ejercicios Fiscales Anteriores	-	-	-	-	-	-
Total del Gasto	\$23,300,900.00	\$15,209.48	\$23,316,109.48	\$4,400,757.32	\$4,315,581.01	\$18,915,352.16



EXBORO
 L.C. ELIZABETH VELA AVILA
 JEFA DEL DEPARTAMENTO DE RECURSOS FINANCIEROS

REVISÓ
 LE JORGE ALBERTO GUZMÁN CRUZ
 DIRECTOR DE ADMINISTRACIÓN

AUTORIZÓ
 LIC. ISRAEL HERNÁNDEZ SOSA
 SECRETARIO EJECUTIVO




Comisión Estatal para la
Atención y Protección de
los Periodistas

12. Estado de Endeudamiento Neto. *Ch*
Si


Comisión Estatal para la Atención y Protección de los Periodistas
Endeudamiento Neto
Del 01 de Enero al 31 de Marzo 2024


Identificación de Crédito o Instrumento	Contratación / Colocación		Amortización		Endeudamiento Neto C = A - B
	A Créditos Bancarios	B	A	B	
	0	0			0
					0
NO APLICA					
					0
					0
					0
					0
Total Créditos Bancarios	0	0			0
Otros Instrumentos de Deuda					
					0
					0
					0
					0
					0
					0
					0
					0
Total Otros Instrumentos de Deuda	0	0			0
TOTAL	0	0			0


L.C. ELIZABETH VELA AVILA
 JEFE DEL DEPARTAMENTO DE
 RECURSOS FINANCIEROS


L.E. JORGE ALBERTO GUZMÁN CRUZ
 DIRECTOR DE ADMINISTRACIÓN


LIC. ISRAEL HERNÁNDEZ SOSA
 SECRETARIO EJECUTIVO







Comisión Estatal para la
Atención y Protección de
los Periodistas

13. Estado de Intereses de la Deuda. *2000*

Comisión Estatal para la Atención y Protección de los Periodistas
Intereses de la Deuda
Del 1 de Enero al 31 de Marzo de 2024

Identificación de Crédito o Instrumento	Devengado	Pagado
	Créditos Bancarios	
NO APLICA		
Total de Intereses de Créditos Bancarios	0	0
Otros Instrumentos de Deuda		
Total de Intereses de Otros Instrumentos de Deuda	0	0
TOTAL	0	0


 ELABORO
 L.C. ELIZABETH VELA AVILA
 JEFA DEL DEPARTAMENTO DE
 RECURSOS FINANCIEROS


 REVISÓ
 L.E. JORGE ALBERTO GUZMÁN CRUZ
 DIRECTOR DE ADMINISTRACIÓN

AUTORIZÓ
 LIC. ISRAEL HERNÁNDEZ SOSA
 SECRETARIO EJECUTIVO





Comisión Estatal para la
Atención y Protección de
los Periodistas

14. Flujo de Fondos (Indicadores de Postura Fiscal)

Handwritten initials in blue ink.

Large handwritten signature in blue ink.

Comisión Estatal para la Atención y Protección de los Periodistas
Indicadores de Postura Fiscal
Del 1 de Enero al 31 de Marzo de 2024

Concepto	Estimado	Devengado	Pagado ³
I. Ingresos Presupuestarios (I=1+2)	23,300,900	6,193,967	6,193,967
1. Ingresos del Gobierno de la Entidad Federativa ¹	23,300,900	6,193,967	6,193,967
2. Ingresos del Sector Paraestatal ¹	0	0	0
II. Egresos Presupuestarios (II=3+4)	23,300,900	4,400,757	4,315,581
3. Egresos del Gobierno de la Entidad Federativa ²	23,300,900	4,400,757	4,315,581
4. Egresos del Sector Paraestatal ²	0	0	0
III. Balance Presupuestario (Superávit o Déficit) (III = I - II)	0	1,793,210	1,878,386


Concepto	Estimado	Devengado	Pagado ³
III. Balance presupuestario (Superávit o Déficit)	0	1,793,210	1,878,386
IV. Intereses, Comisiones y Gastos de la Deuda			
V. Balance Primario (Superávit o Déficit) (V= III - IV)	0	1,793,210	1,878,386


Concepto	Estimado	Devengado	Pagado ³
A. Financiamiento	0	0	0
B. Amortización de la deuda			
C. Endeudamiento ó desendeudamiento (C = A - B)	0	0	0

¹ Los Ingresos que se presentan son los ingresos presupuestario totales sin incluir los ingresos por financiamientos. Los Ingresos del Gobierno de la Entidad Federativa corresponden a los del Poder Ejecutivo, Legislativo Judicial y Autónomos.

² Los egresos que se presentan son los egresos presupuestarios totales sin incluir los egresos por amortización. Los egresos del Gobierno de la Entidad Federativa corresponden a los del Poder Ejecutivo, Legislativo, Judicial y Órganos Autónomos.


³ Para Ingresos se reportan los ingresos recaudados; para egresos se reportan los egresos pagados.


 ELASORO
 L.C. ELIZABETH VELA AVILA
 JEFA DEL DEPARTAMENTO DE RECURSOS FINANCIEROS


 REVISÓ
 L.E. JORGE ALBERTO GUZMÁN CRUZ
 DIRECTOR DE ADMINISTRACIÓN

AUTORIZÓ
 LIC. ISRAEL HERNÁNDEZ SOSA
 SECRETARIO EJECUTIVO





Comisión Estatal para la
Atención y Protección de
los Periodistas

15. Gastos por Categoría Programática. *de*



Comisión Estatal para la Atención y Protección de los Periodistas
 Gasto por Categoría Programática
 Del 1 de enero al 31 de marzo de 2024

Concepto	Egreso					Subejercicio 6 = (3 - 4)
	Aprobado	Ampliaciones/ (Reducciones)	Modificado	Devengado	Pagado	
	(1)	(2)	3 = (1 + 2)	(4)	(5)	
Programas	\$ 0.00	\$ 0.00	\$ 0.00	\$ 0.00	\$ 0.00	\$ 0.00
Subsidios: Sector Social y Privado o Entidades Federativas y Municipios	\$ 0.00	\$ 0.00	\$ 0.00	\$ 0.00	\$ 0.00	\$ 0.00
Sujetos a Reglas de Operación	\$ 0.00	\$ 0.00	\$ 0.00	\$ 0.00	\$ 0.00	\$ 0.00
Otros Subsidios	\$ 0.00	\$ 0.00	\$ 0.00	\$ 0.00	\$ 0.00	\$ 0.00
Desempeño de las Funciones	\$ 0.00	\$ 0.00	\$ 0.00	\$ 0.00	\$ 0.00	\$ 0.00
Prestación de Servicios Públicos	\$23,300,900.00	\$15,209.48	\$23,316,109.48	\$4,400,757.32	\$4,315,581.01	\$18,915,352.16
Provisión de Bienes Públicos	\$ 0.00	\$ 0.00	\$ 0.00	\$ 0.00	\$ 0.00	\$ 0.00
Planeación, seguimiento y evaluación de políticas públicas	\$ 0.00	\$ 0.00	\$ 0.00	\$ 0.00	\$ 0.00	\$ 0.00
Promoción y fomento	\$ 0.00	\$ 0.00	\$ 0.00	\$ 0.00	\$ 0.00	\$ 0.00
Regulación y supervisión	\$ 0.00	\$ 0.00	\$ 0.00	\$ 0.00	\$ 0.00	\$ 0.00
Funciones de las Fuerzas Armadas (Únicamente Gobierno Federal)	\$ 0.00	\$ 0.00	\$ 0.00	\$ 0.00	\$ 0.00	\$ 0.00
Específicos	\$ 0.00	\$ 0.00	\$ 0.00	\$ 0.00	\$ 0.00	\$ 0.00
Proyectos de Inversión	\$ 0.00	\$ 0.00	\$ 0.00	\$ 0.00	\$ 0.00	\$ 0.00
Administrativos y de Apoyo	\$ 0.00	\$ 0.00	\$ 0.00	\$ 0.00	\$ 0.00	\$ 0.00
Apoyo al proceso presupuestario y para mejorar la eficiencia institucional	\$ 0.00	\$ 0.00	\$ 0.00	\$ 0.00	\$ 0.00	\$ 0.00
Apoyo a la función pública y al mejoramiento de la gestión	\$ 0.00	\$ 0.00	\$ 0.00	\$ 0.00	\$ 0.00	\$ 0.00
Operaciones ajenas	\$ 0.00	\$ 0.00	\$ 0.00	\$ 0.00	\$ 0.00	\$ 0.00
Compromisos	\$ 0.00	\$ 0.00	\$ 0.00	\$ 0.00	\$ 0.00	\$ 0.00
Obligaciones de cumplimiento de resolución jurisdiccional	\$ 0.00	\$ 0.00	\$ 0.00	\$ 0.00	\$ 0.00	\$ 0.00
Desastres Naturales	\$ 0.00	\$ 0.00	\$ 0.00	\$ 0.00	\$ 0.00	\$ 0.00
Obligaciones	\$ 0.00	\$ 0.00	\$ 0.00	\$ 0.00	\$ 0.00	\$ 0.00
Pensiones y jubilaciones	\$ 0.00	\$ 0.00	\$ 0.00	\$ 0.00	\$ 0.00	\$ 0.00
Aportaciones a la seguridad social	\$ 0.00	\$ 0.00	\$ 0.00	\$ 0.00	\$ 0.00	\$ 0.00
Aportaciones a fondos de estabilización	\$ 0.00	\$ 0.00	\$ 0.00	\$ 0.00	\$ 0.00	\$ 0.00
Aportaciones a fondos de inversión y reestructura de pensiones	\$ 0.00	\$ 0.00	\$ 0.00	\$ 0.00	\$ 0.00	\$ 0.00
Programas de Gasto Federalizado (Gobierno Federal)	\$ 0.00	\$ 0.00	\$ 0.00	\$ 0.00	\$ 0.00	\$ 0.00
Gasto Federalizado	\$ 0.00	\$ 0.00	\$ 0.00	\$ 0.00	\$ 0.00	\$ 0.00
Participaciones a entidades federativas y municipios	\$ 0.00	\$ 0.00	\$ 0.00	\$ 0.00	\$ 0.00	\$ 0.00
Costo financiero, deuda o apoyos a deudores y ahorradores de la banca	\$ 0.00	\$ 0.00	\$ 0.00	\$ 0.00	\$ 0.00	\$ 0.00
Adeudos de ejercicios fiscales anteriores	\$ 0.00	\$ 0.00	\$ 0.00	\$ 0.00	\$ 0.00	\$ 0.00
Total del Gasto	\$23,300,900.00	\$15,209.48	\$23,316,109.48	\$4,400,757.32	\$4,315,581.01	\$18,915,352.16

Handwritten signature




ELABORO
 LIC. ELIZABETH VELA AVILA
 JEFA DEL DEPARTAMENTO DE RECURSOS FINANCIEROS

REVIÓ
 LE. JORGE ALBERTO GUZMÁN CRUZ
 DIRECTOR DE ADMINISTRACIÓN

AUTORIZO
 LIC. ISRAEL HERNÁNDEZ SOSA
 SECRETARIO EJECUTIVO

Large handwritten signature



Comisión Estatal para la
Atención y Protección de
los Periodistas


16. Programas y Proyectos de Inversión ^{cu} *[Handwritten signature]*

[Large handwritten signature]


Programas y Proyectos de Inversión
Del 1 de Enero al 31 de Marzo de 2024
(Pesos)

Ente Público: Comisión Estatal para la Atención y Protección de los Periodistas

NO APLICA



L.C. ELIZABETH VELA AVILA


JEFA DEL DEPARTAMENTO DE RECURSOS
FINANCIEROS


L.E. JORGE ALBERTO GUZMÁN CRUZ

REVISÓ
DIRECTOR DE ADMINISTRACIÓN

AUTORIZÓ
LIC. ISRAEL HERNÁNDEZ SOSA
SECRETARIO EJECUTIVO






Comisión Estatal para la
Atención y Protección de
los Periodistas

17. Indicadores de Resultados del Desempeño.

Handwritten initials in blue ink.

Large handwritten signature in blue ink.





Comisión Estatal para la
Atención y Protección de
los Periodistas

INDICADORES DE EVALUACIÓN DEL DESEMPEÑO DE LA CEAPP EJERCICIO FISCAL 2024

(Primer Trimestre)

SEP





Comisión Estatal para la
Atención y Protección de
los Periodistas

PRESIDENCIA DEL PLENO

2003

[Handwritten signature]

INDICADORES DE RESULTADOS DEL DESEMPEÑO DEL EJERCICIO 2024


DEPENDENCIA O ENTIDAD RESPONSABLE: CLAVE 01	COMISIÓN ESTATAL PARA LA ATENCIÓN Y PROTECCIÓN DE LOS PERIODISTAS
TIPO DE PROGRAMA:	ACTIVIDAD INSTITUCIONAL ESPECÍFICA
ÁREA ADMINISTRATIVA:	PRESIDENCIA


REPORTE ANUAL


Objetivo del PVD al que contribuye: Definir las políticas públicas que favorezcan una Cultura de Paz y Derechos Humanos y contribuyan a la erradicación de los distintos tipos de violencia, así como el fortalecimiento de las relaciones sociales pacíficas, de respeto, tolerancia, equidad, inclusión y justicia social.

PROGRAMA	NOMBRE DEL INDICADOR	VARIABLE	META ANUAL	PROGRAMADO			REALIZADO			OBSERVACIONES
				TRIMESTRE	ACUMULADO	TRIMESTRE	TRIMESTRE	ACUMULADO		
02	Porcentaje de celebración de Sesiones.	N	12	3	3	4	4	4	Se celebró una sesión extraordinaria el día doce de enero, debido a la premura de la aprobación de algunos acuerdos.	
		D	12	3	3	3	3			
		R	100.0%	100.0%	100.0%	133.3%	133.3%			
02	Porcentaje de la publicación de normativas	N	4	4	4	4	4	4		
		D	4	4	4	4	4			
		R	100.0%	100.0%	100.0%	100.0%	100.0%			
02	Porcentaje de cumplimiento de comparecencia ante el H. Congreso del Estado.	N	1	1	1	1	1	1		
		D	1	1	1	1	1			
		R	100.0%	100.0%	100.0%	100.0%	100.0%			

303

Nombre, cargo y firma de la J.R. Responsable

 Uic. Silverio Quiroga Elox
 Presidente del Mando de La Comisión





Comisión Estatal para la
Atención y Protección de
los Periodistas

CONTRALORÍA

305

DEPENDENCIA O ENTIDAD RESPONSABLE: CLAVE 01	COMISIÓN ESTATAL PARA LA ATENCIÓN Y PROTECCIÓN DE LOS PERIODISTAS
TIPO DE PROGRAMA:	ACTIVIDAD INSTITUCIONAL ESPECÍFICA
ÁREA ADMINISTRATIVA:	CONTRALORÍA

REPORTE ANUAL

Objetivo del PVD al que contribuye:
Definir las políticas públicas que favorezcan una Cultura de Paz y Derechos Humanos y coadyuven a la erradicación de los distintos tipos de violencia, así como el fortalecimiento de las relaciones sociales pacíficas, de respeto, tolerancia, equidad, inclusión y justicia social.

PROGRAMA	NOMBRE DEL INDICADOR	VARIABLE	META ANUAL	PROGRAMADO			REALIZADO			OBSERVACIONES
				TRIMESTRE	ACUMULADO	TRIMESTRE	TRIMESTRE	ACUMULADO		
02	Proporción de actos de fiscalización realizados	N	2	0	0	0	0	0	Adicionalmente se llevó a cabo el seguimiento a la entrega de la Cuenta Pública 2023, lo cual estaba programado para el segundo trimestre del ejercicio.	
		D	2	0	0	0	0			
		R	100.0%	0.0%	0.0%	0.0%	0.0%			
02	Proporción de actuaciones en materia de control y seguimiento	N	7	1	1	2	2	Se supera la meta programada, toda vez que durante el periodo se celebraron sesiones extraordinarias de los Órganos Colegiados.		
		D	7	1	1	1	1			
		R	100.0%	100.0%	100.0%	200.0%	200.0%			
02	Proporción de intervenciones en Órganos colegiados	N	20	4	4	8	8	Se supera la meta programada, toda vez que durante el periodo se celebraron sesiones extraordinarias de los Órganos Colegiados.		
		D	20	4	4	4	4			
		R	100.0%	100.0%	100.0%	200.0%	200.0%			

SOE

INDICADORES DE RESULTADOS DEL DESEMPEÑO DEL EJERCICIO 2024

DEPENDENCIA O ENTIDAD RESPONSABLE: CLAVE 01	COMISIÓN ESTATAL PARA LA ATENCIÓN Y PROTECCIÓN DE LOS PERIODISTAS
TIPO DE PROGRAMA:	ACTIVIDAD INSTITUCIONAL ESPECÍFICA
ÁREA ADMINISTRATIVA:	CONTRALORÍA

REPORTES ANUALES	
Objetivo del PVD al que contribuye:	Definir las políticas públicas que favorezcan una Cultura de Paz y Derechos Humanos y coadyuven a la erradicación de los distintos tipos de violencia, así como el fortalecimiento de las relaciones sociales pacíficas, de respeto, tolerancia, equidad, inclusión y justicia social.

PROGRAMA	NOMBRE DEL INDICADOR	VARIABLE	META ANUAL	PROGRAMADO			OBSERVACIONES	
				TRIMESTRE	ACUMULADO	TRIMESTRE ACUMULADO		
02	Proporción de acciones en materia de fortalecimiento institucional	N	Acciones realizadas	75	20	20	21	Se supera la meta programada, toda vez que se impartió una capacitación al personal, en materia de responsabilidades de los servidores públicos, misma que estaba programada para el tercer trimestre.
		D	Acciones programadas	75	20	20	20	
		R	Porcentaje	100.0%	100.0%	100.0%	105.0%	
02	Proporción de investigaciones desahogadas	N	Investigaciones realizadas	1	0	0	1	En el periodo que se reporta se desahogó una investigación que no se tenía programada.
		D	Investigaciones requeridas	1	0	0	0	
		R	Porcentaje	100.0%	0.0%	0.0%	0.0%	
02	Proporción de atención de recursos interpuestos	N	Recursos atendidos	1	0	0	0	
		D	Recursos interpuestos	1	0	0	0	
		R	Porcentaje	100.0%	0.0%	0.0%	0.0%	

503

INDICADORES DE RESULTADOS DEL DESEMPEÑO DEL EJERCICIO 2024

DEPENDENCIA O ENTIDAD RESPONSABLE: CLAVE 01	COMISIÓN ESTATAL PARA LA ATENCIÓN Y PROTECCIÓN DE LOS PERJUDICADOS
TIPO DE PROGRAMA:	ACTIVIDAD INSTITUCIONAL ESPECÍFICA
ÁREA ADMINISTRATIVA:	CONTRALORÍA

REPORTE ANUAL

Objetivo del PVD al que contribuye:
Definir las políticas públicas que favorezcan una Cultura de Paz y Derechos Humanos y coadyuven a la erradicación de los distintos tipos de violencia, así como el fortalecimiento de las relaciones sociales pacíficas, de respeto, tolerancia, equidad, inclusión y justicia social.

PROGRAMA	NOMBRE DEL INDICADOR	VARIABLE	META ANUAL	PROGRAMADO			REALIZADO			OBSERVACIONES
				TRIMESTRE	ACUMULADO	TRIMESTRE	ACUMULADO	TRIMESTRE	ACUMULADO	
02	Proporción de resoluciones de procedimientos de responsabilidad administrativa	N	1	1	1	1	0	0	No se iniciaron Procedimientos de Responsabilidad Administrativa.	
		D	1	1	1	1	1			
		R	100.0%	100.0%	100.0%	0	0.0%			
02	Proporción de acciones en materia de combate a la corrupción	N	5	1	1	2	2	2	Se actualizó información en la Plataforma Digital Nacional respecto a los servidores públicos que intervienen en las contrataciones gubernamentales.	
		D	5	1	1	1	1			
		R	100.0%	100.0%	100.0%	200.0%	200.0%			
02	Proporción de recepción y revisión de declaraciones patrimoniales y de intereses	N	39	4	4	4	4	4		
		D	39	4	4	4	4			
		R	100.0%	100.0%	100.0%	100.0%	100.0%			

SOQ

INDICADORES DE RESULTADOS DEL DESEMPEÑO DEL EJERCICIO 2024


DEPENDENCIA O ENTIDAD RESPONSABLE: CLAVE 01	COMISIÓN ESTATAL PARA LA ATENCIÓN Y PROTECCIÓN DE LOS PERIODISTAS
TIPO DE PROGRAMA:	ACTIVIDAD INSTITUCIONAL ESPECÍFICA
ÁREA ADMINISTRATIVA:	CONTRALORÍA

REPORTE ANUAL	
Objetivo del PVD al que contribuye:	Definir las políticas públicas que favorezcan una Cultura de Paz y Derechos Humanos y coadyuven a la erradicación de los distintos tipos de violencia, así como el fortalecimiento de las relaciones sociales pacíficas, de respeto, tolerancia, equidad, inclusión y justicia social.

PROGRAMA/A	NOMBRE DEL INDICADOR	VARIABLE	META ANUAL	PROGRAMADO			REALIZADO			OBSERVACIONES
				TRIMESTRE	ACUMULADO	TRIMESTRE	TRIMESTRE	ACUMULADO		
02	Proporción de evoluciones patrimoniales	N	17	0	0	0	0	0		
		D	17	0	0	0	0			
		R	100.0%	0.0%	0.0%	0.0%	0.0%			
02	Proporción de intervenciones en procesos de Entrega-Recepción	N	8	4	4	4	9	9	Durante el periodo que se reporta fue solicitada la intervención de la contraloría en 9 procesos de entrega y recepción.	
		D	8	4	4	4	4			
		R	100.0%	100.0%	100.0%	225.0%	225.0%			


SOE

Nombre, cargo y firma de la U.R. Responsable



M.A.P. Ixche Elvilde Sánchez
Titular de la Contraloría de la Comisión Estatal para la Atención y Protección de los Periodistas





Comisión Estatal para la
Atención y Protección de
los Periodistas

SECRETARÍA EJECUTIVA

500

INDICADORES DE RESULTADOS DEL DESEMPEÑO DEL EJERCICIO 2024

DEPENDENCIA O ENTIDAD RESPONSABLE:	COMISIÓN ESTATAL PARA LA ATENCIÓN Y PROTECCIÓN DE LOS PERIODISTAS
TIPO DE PROGRAMA:	ACTIVIDAD INSTITUCIONAL ESPECÍFICA
ÁREA ADMINISTRATIVA:	SECRETARÍA EJECUTIVA

REPORTE ANUAL

Objetivo del PVD al que contribuye: Definir las políticas públicas que favorezcan una Cultura de Paz y Derechos Humanos y coadyuven a la erradicación de los distintos tipos de violencia, así como el fortalecimiento de las relaciones sociales pacíficas, de respeto, tolerancia, equidad, inclusión y justicia social.

PROGRAMA	NOMBRE DEL INDICADOR	VARIABLE	META ANUAL	PROGRAMADO		REALIZADO		OBSERVACIONES
				TRIMESTRE	ACUMULADO	TRIMESTRE	ACUMULADO	
01	Porcentaje de emisión de acuerdos relativos a los procedimientos de Protección, Atención y del programa Preventivo y de Seguridad.	N	170	42	42	74	74	La diferencia entre las cifras de lo realizado con lo programado obedece a que la variable solicitada no puede estar sujeta a control de la unidad administrativa, sino que depende de las personas periodistas, pues son quienes efectúan sus peticiones a este Organismo Autónomo. En este caso, las solicitudes recibidas y atendidas fueron más de lo programado.
		D	170	42	42	74	74	
		R	100.0%	100.0%	100.00%	100.00%	100.0%	
02	Porcentaje de emisión de informes semestrales	N	2	0	0	0	0	Las gestiones a nivel interinstitucional superaron el total establecido durante este periodo, derivado de las necesidades internas y externas para la atención al gremio periodístico.
		D	2	0	0	0	0	
		R	100.0%	0.0%	0.00%	0.00%	0.0%	
02	Proporciones de reuniones de vinculación	N	20	4	4	5	5	Las gestiones a nivel interinstitucional superaron el total establecido durante este periodo, derivado de las necesidades internas y externas para la atención al gremio periodístico.
		D	20	4	4	4	4	
		R	100.0%	100.0%	125.00%	125.00%	125.0%	
01	Proporción de apoyos atendidos	N	20	4	4	4	4	
		D	20	4	4	4	4	
		R	100.0%	100.0%	100.00%	100.00%	100.0%	

5.09

INDICADORES DE RESULTADOS DEL DESEMPEÑO DEL EJERCICIO 2024

DEPENDENCIA O ENTIDAD RESPONSABLE:	COMISIÓN ESTATAL PARA LA ATENCIÓN Y PROTECCIÓN DE LOS PERIODISTAS
TIPO DE PROGRAMA:	ACTIVIDAD INSTITUCIONAL ESPECÍFICA
ÁREA ADMINISTRATIVA:	SECRETARÍA EJECUTIVA

REPORTE ANUAL

Objetivo del PVD al que contribuye: Definir las políticas públicas que favorezcan una Cultura de Paz y Derechos Humanos y coadyuven a la erradicación de los distintos tipos de violencia, así como el fortalecimiento de las relaciones sociales pacíficas, de respeto, tolerancia, equidad, inclusión y justicia social.

PROGRAMA	NOMBRE DEL INDICADOR	VARIABLE	META ANUAL		PROGRAMADO		REALIZADO		OBSERVACIONES
			TRIMESTRE	ACUMULADO	TRIMESTRE	ACUMULADO	TRIMESTRE	ACUMULADO	
02	Porcentaje de elaboración del diagnóstico en materia de perspectiva de género.	N	1	1	1	1	0	0	Durante el periodo a informar el diagnóstico se encuentra en proceso de elaboración, derivado de la lejanía en la que están las personas periodistas en todo el territorio veracruzano. No obstante dicho instrumento está en desarrollo para su presentación en el periodo oportuno.
		D	1	1	1	0	0		
		R	100.0%	100.0%	100.0%	0.00%	0.0%		
02	Porcentaje de elaboración del Plan Anual del Trabajo de la Unidad de Género.	N	1	1	1	1	1	1	
		D	1	1	1	1	1		
		R	100.0%	100.0%	100.0%	100.00%	100.0%		
02	Porcentaje de acciones de sensibilización en materia de igualdad, diversidad y violencia de género.	N	24	6	6	6	6	6	
		D	24	6	6	6	6		
		R	100.0%	100.0%	100.0%	100.00%	100.0%		
02	Proporción de eventos en materia de igualdad, diversidad y no violencia de género	N	4	1	1	1	1	1	
		D	4	1	1	1	1		
		R	100.0%	100.0%	100.0%	100.00%	100.0%		

S. G. G.

INDICADORES DE RESULTADOS DEL DESEMPEÑO DEL EJERCICIO 2024

DEPENDENCIA O ENTIDAD RESPONSABLE: CLAVE 01	COMISIÓN ESTATAL PARA LA ATENCIÓN Y PROTECCIÓN DE LOS PERIODISTAS
TIPO DE PROGRAMA:	ACTIVIDAD INSTITUCIONAL ESPECÍFICA
ÁREA ADMINISTRATIVA:	SECRETARÍA EJECUTIVA

REPORTE ANUAL

Objetivo del PVD al que contribuye: Definir las políticas públicas que favorezcan una Cultura de Paz y Derechos Humanos y coadyuven a la erradicación de los distintos tipos de violencia, así como el fortalecimiento de las relaciones sociales pacíficas, de respeto, tolerancia, equidad, inclusión y justicia social.

PROGRAMA	NOMBRE DEL INDICADOR	VARIABLE	META ANUAL	PROGRAMADO			REALIZADO		OBSERVACIONES
				TRIMESTRE	ACUMULADO	TRIMESTRE	ACUMULADO		
01	Proporción de eventos de profesionalización para periodistas en materia de igualdad, diversidad y no violencia de género	N	4	1	1	1	1	1	
		D	4	1	1	1	1	1	
		R	100.0%	100.0%	100.0%	100.00%	100.0%	100.0%	
02	Porcentaje de elaboración del Programa Anual de Desarrollo Archivístico 2024	N	1	0	0	1	1	1	
		D	1	0	0	1	1	1	
		R	100.0%	0.0%	0.0%	100.00%	100.0%	100.0%	
02	Porcentaje de revisión y actualización de instrumentos de control y de consulta archivística	N	1	1	1	1	1	1	
		D	1	1	1	1	1	1	
		R	100.0%	100.0%	100.0%	100.00%	100.0%	100.0%	

ESQ

INDICADORES DE RESULTADOS DEL DESEMPEÑO DEL EJERCICIO 2024

DEPENDENCIA O ENTIDAD RESPONSABLE:	COMISIÓN ESTATAL PARA LA ATENCIÓN Y PROTECCIÓN DE LOS PERIODISTAS		
TIPO DE PROGRAMA:	ACTIVIDAD INSTITUCIONAL ESPECÍFICA		
ÁREA ADMINISTRATIVA:	SECRETARÍA EJECUTIVA		

REPORTE ANUAL

Objetivo del PVD al que contribuye: Definir las políticas públicas que favorezcan una Cultura de Paz y Derechos Humanos y contribuyan a la erradicación de los distintos tipos de violencia, así como el fortalecimiento de las relaciones sociales pacíficas, de respeto, tolerancia, equidad, inclusión y justicia social.

PROGRAMA	NOMBRE DEL INDICADOR	VARIABLE	META ANUAL		PROGRAMADO		REALIZADO		OBSERVACIONES
			TRIMESTRE	ACUMULADO	TRIMESTRE	ACUMULADO	TRIMESTRE	ACUMULADO	
02	Porcentaje de sesiones del Grupo Interdisciplinario de Archivos de la Comisión	N	Sesiones realizadas	2	1	1	1	1	
		D	Sesiones programadas	2	1	1	1	1	
		R	Porcentaje	100.0%	100.0%	100.0%	100.0%	100.0%	
02	Porcentaje de transferencias documentales	N	Transferencias realizadas	14	4	4	2	2	
		D	Transferencias programadas	14	4	4	4	4	
		R	Porcentaje	100.0%	100.0%	100.0%	50.00%	50.0%	Durante este periodo, derivado de las cargas laborales y de recurso humano dos áreas de este Organismo se encuentran en proceso de transferir sus documentales al archivo de concentración; las cuales se informarán en el trimestre siguiente.
02	Porcentaje de eficiencia en la gestión de solicitudes de acceso a la información.	N	Solicitudes tramitadas dentro de plazo establecido	8	2	2	2	2	
		D	Solicitudes recibidas	8	2	2	2	2	
		R	Porcentaje	100%	100.0%	100.0%	100.00%	100.0%	
02	Porcentaje de cumplimiento de obligaciones de transparencia y protección de datos personales.	N	Obligaciones cumplidas	13	5	5	5	5	
		D	Obligaciones establecidas	13	5	5	5	5	
		R	Porcentaje	100%	100.0%	100.00%	100.00%	100.0%	

SQS

INDICADORES DE RESULTADOS DEL DESEMPEÑO DEL EJERCICIO 2024

DEPENDENCIA O ENTIDAD RESPONSABLE:	COMISIÓN ESTATAL PARA LA ATENCIÓN Y PROTECCIÓN DE LOS PERIODISTAS
TIPO DE PROGRAMA:	ACTIVIDAD INSTITUCIONAL ESPECÍFICA
ÁREA ADMINISTRATIVA:	SECRETARÍA EJECUTIVA

REPORTE ANUAL

Definir las políticas públicas que favorezcan una Cultura de Paz y Derechos Humanos y coadyuven a la erradicación de los distintos tipos de violencia, así como el fortalecimiento de las relaciones sociales pacíficas, de respeto, tolerancia, equidad, inclusión y justicia social.

PROGRAMA	NOMBRE DEL INDICADOR	VARIABLE	META ANUAL		PROGRAMADO		REALIZADO		OBSERVACIONES
					TRIMESTRE	ACUMULADO	TRIMESTRE	ACUMULADO	
02	Proporción de seguridad en la gestión de datos personales.	N	Acciones cumplidas	9	3	3	3	3	
		D	Acciones establecidas	9	3	3	3	3	
		R	Porcentaje	100%	100.0%	100.0%	100.0%	100.0%	100.0%
02	Proporción de acciones de Gobierno Abierto.	N	Acciones implementadas	14	2	2	2	2	
		D	Acciones establecidas	14	2	2	2	2	
		R	Porcentaje	100%	100.0%	100.0%	100.0%	100.0%	100.0%
02	Proporción de capacitaciones en temas de transparencia, acceso a la información, rendición de cuentas, datos personales y archivos.	N	Eventos de capacitación realizados	12	2	2	5	5	
		D	Eventos de capacitación programados	12	2	2	2	2	
		R	Porcentaje	100%	100.0%	100.0%	250.00%	250.0%	100.0%
02	Porcentaje para establecer y mantener conexiones efectivas dentro de la CEAPP así como externas.	N	Conexiones efectivas internas y externas realizadas	14	3	3	3	3	
		D	Conexiones efectivas internas y externas programadas	14	3	3	3	3	
		R	Porcentaje	100.0%	100.0%	100.0%	100.0%	100.00%	100.0%

SOS

INDICADORES DE RESULTADOS DEL DESEMPEÑO DEL EJERCICIO 2024

DEPENDENCIA O ENTIDAD RESPONSABLE: CLAVE 01	COMISIÓN ESTATAL PARA LA ATENCIÓN Y PROTECCIÓN DE LOS PERIODISTAS
TIPO DE PROGRAMA:	ACTIVIDAD INSTITUCIONAL ESPECÍFICA
ÁREA ADMINISTRATIVA:	SECRETARÍA EJECUTIVA

REPORTE ANUAL

Objetivo del PVD al que contribuye:
Definir las políticas públicas que favorezcan una Cultura de Paz y Derechos Humanos y coadyuven a la erradicación de los distintos tipos de violencia, así como el fortalecimiento de las relaciones sociales pacíficas, de respeto, tolerancia, equidad, inclusión y justicia social.

PROGRAMA	NOMBRE DEL INDICADOR	VARIABLE	META ANUAL	PROGRASADO		REALIZADO		OBSERVACIONES
				TRIMESTRE	ACUMULADO	TRIMESTRE	ACUMULADO	
02	Porcentaje de la administración de la Agenda del Secretario Ejecutivo	N	12	3	3	3	3	
		D	12	3	3	3	3	
		R	100.0%	100.0%	100.00%	100.0%	100.0%	
02	Porcentaje de coordinar y supervisar las actividades administrativas internas	N	18	4	4	4	4	
		D	18	4	4	4	4	
		R	100.0%	100.0%	100.00%	100.0%	100.0%	
01	Porcentaje de atención de solicitudes de apoyos	N	24	6	6	6	6	
		D	24	6	6	6	6	
		R	100.0%	100.0%	100.00%	100.0%	100.0%	
01	Porcentaje de atención de solicitudes para traslados	N	10	3	3	3	3	
		D	10	3	3	3	3	
		R	100.0%	100.0%	100.00%	100.0%	100.0%	

503



INDICADORES DE RESULTADOS DEL DESEMPEÑO DEL EJERCICIO 2024

DEPENDENCIA O ENTIDAD RESPONSABLE:
CLAVE 01

COMISIÓN ESTATAL PARA LA ATENCIÓN Y PROTECCIÓN DE LOS PERIODISTAS

TIPO DE PROGRAMA:
ÁREA ADMINISTRATIVA:

SECRETARÍA EJECUTIVA

REPORTES ANUALES


Objetivo del PVD al que contribuye:
Definir las políticas públicas que favorezcan una Cultura de Paz y Derechos Humanos y coadyuven a la erradicación de los distintos tipos de violencia, así como el fortalecimiento de las relaciones sociales pacíficas, de respeto, tolerancia, equidad, inclusión y justicia social.

PROGRAMA	NOMBRE DEL INDICADOR	VARIABLE	META ANUAL	PROGRAMADO		REALIZADO		OBSERVACIONES
				TRIMESTRE	ACUMULADO	TRIMESTRE	ACUMULADO	
01	Porcentaje de ejecución de Acuerdos de Medidas Provisionales	N	2	0	0	1	1	Con relación a hechos que se suscitaron en contra de la vida e integridad de una persona periodista se emitió un acuerdo de medidas provisionales.
		D	2	0	0	1	1	
		R	Porcentaje	100.0%	0.0%	100.00%	100.0%	

Nombre, cargo y firma de la U.R. Responsable

Ulises Herrández Sosa
Secretario Ejecutivo

300



Comisión Estatal para la
Atención y Protección de
los Periodistas

DIRECCIÓN DE ATENCIÓN Y PROTECCIÓN

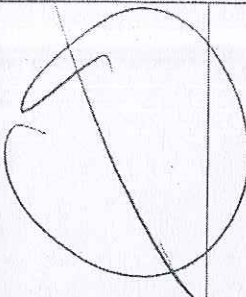


30-03

INDICADORES DE RESULTADOS DEL DESEMPEÑO DEL EJERCICIO 2024


DEPENDENCIA O ENTIDAD RESPONSABLE:	COMISIÓN ESTATAL PARA LA ATENCIÓN Y PROTECCIÓN DE LOS PERIODISTAS
TIPO DE PROGRAMA:	ACTIVIDAD INSTITUCIONAL ESPECÍFICA
ÁREA ADMINISTRATIVA:	DIRECCIÓN DE ATENCIÓN Y PROTECCIÓN

REPORTE ANUAL

Objetivo del PVD al que contribuye: Definir las políticas públicas que favorezcan una Cultura de Paz y Derechos Humanos y coadyuven a la erradicación de los distintos tipos de violencia, así como el fortalecimiento de las relaciones sociales pacíficas, de respeto, tolerancia, equidad, inclusión y justicia social.

PROGRAMA	NOMBRE DEL INDICADOR	VARIABLE	META ANUAL	PROGRAMADO			REALIZADO			OBSERVACIONES
				TRIMESTRE	ACUMULADO	TRIMESTRE	TRIMESTRE	ACUMULADO		
01	Porcentaje de eventos de capacitación a periodistas del Estado de Veracruz.	N	Curso realizado	5	1	1	2	2	2	
		D	Curso programado	5	1	1	1	1	1	
		R	Porcentaje	100.0%	100.0%	100.0%	200.00%	200.0%	200.0%	
02	Porcentaje de eventos de capacitaciones a servidores públicos de los tres niveles de Gobierno en el Estado de Veracruz.	N	Curso realizado	7	2	2	3	3	3	
		D	Curso programado	7	2	2	2	2	2	
		R	Porcentaje	100.0%	100.0%	100.0%	150.00%	150.0%	150.0%	
02	Porcentaje de eventos capacitación a las personas servidoras públicas de la Comisión.	N	Curso realizado	4	1	1	1	1	1	
		D	Curso requerido	4	1	1	1	1	1	
		R	Porcentaje	100.0%	100.0%	100.0%	100.00%	100.0%	100.0%	

509

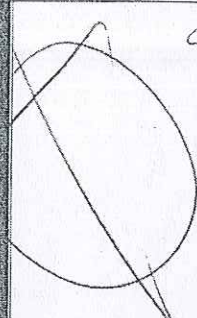



INDICADORES DE RESULTADOS DEL DESEMPEÑO DEL EJERCICIO 2024

DEPENDENCIA O ENTIDAD RESPONSABLE: CLAVE 01	COMISIÓN ESTATAL PARA LA ATENCIÓN Y PROTECCIÓN DE LOS PERIODISTAS
TIPO DE PROGRAMA:	ACTIVIDAD INSTITUCIONAL ESPECÍFICA
ÁREA ADMINISTRATIVA:	DIRECCIÓN DE ATENCIÓN Y PROTECCIÓN

REPORTE ANUAL

Objetivo del PVD al que contribuye:
Definir las políticas públicas que favorezcan una Cultura de Paz y Derechos Humanos y coadyuven a la erradicación de los distintos tipos de violencia, así como el fortalecimiento de las relaciones sociales pacíficas, de respeto, tolerancia, equidad, inclusión y justicia social.

PROGRAMA	NOMBRE DEL INDICADOR	VARIABLE	META ANUAL		PROGRAMADO			REALIZADO			OBSERVACIONES
			TRIMESTRE	ACUMULADO	TRIMESTRE	ACUMULADO	TRIMESTRE	ACUMULADO	TRIMESTRE	ACUMULADO	
01	Porcentaje de realización del Premio Periodismo de Investigación CEAPP.	N	Evento realizado	1	0	0	0	0	0	0	
		D	Evento programado	1	0	0	0	0	0	0	
		R	Porcentaje	100.0%	0.0%	0.0%	0.0%	0.00%	0.0%	0.0%	
02	Porcentaje de difusión de información administrada, editada, actualizada y difundida en la página web de la Comisión, redes sociales y demás canales de difusión.	N	Acciones realizadas	40	10	10	10	10	10	84	
		D	Acciones programadas	40	10	10	10	10	10	10	
		R	Porcentaje	100.0%	100.0%	100.0%	100.0%	84.00%	84.0%	84.0%	
01	Porcentaje de solicitudes atendidas en materia de ayuda social	N	Solicitudes atendidas en materia de ayuda social	110	30	30	30	45	45	45	La diferencia entre las cifras de lo realizado con lo programado obedece a que la variable solicitudes no puede estar sujeta a control de la unidad administrativa, sino que depende de las personas periodistas, pues son quienes efectúan sus peticiones a este Organismo Autónomo. En este caso, las solicitudes recibidas y atendidas fueron más de lo programado.
		D	Solicitudes recibidas en materia de ayuda social	110	30	30	30	45	45	45	
		R	Porcentaje	100.0%	100.0%	100.0%	100.0%	100.00%	100.0%	100.0%	

SQS



INDICADORES DE RESULTADOS DEL DESEMPEÑO DEL EJERCICIO 2024

DEPENDENCIA O ENTIDAD RESPONSABLE: CLAVE 01	COMISIÓN ESTATAL PARA LA ATENCIÓN Y PROTECCIÓN DE LOS PERIODISTAS
TIPO DE PROGRAMA:	ACTIVIDAD INSTITUCIONAL ESPECÍFICA
ÁREA ADMINISTRATIVA:	DIRECCIÓN DE ATENCIÓN Y PROTECCIÓN
REPORTE ANUAL	
Objetivo del PVD al que contribuye:	Definir las políticas públicas que favorezcan una Cultura de Paz y Derechos Humanos y coadyuven a la erradicación de los distintos tipos de violencia, así como el fortalecimiento de las relaciones sociales pacíficas, de respeto, tolerancia, equidad, inclusión y justicia social.

PROGRAMA	NOMBRE DEL INDICADOR	VARIABLE	META ANUAL			PROGRAMADO			REALIZADO			OBSERVACIONES
			TRIMESTRE	ACUMULADO	TRIMESTRE	ACUMULADO	TRIMESTRE	ACUMULADO				
01	Porcentaje de gestiones atendidas.	N	60	15	15	13	13	13	Si bien no se alcanzó la numeralia programada, esto derivó de que la variable solicitada no puede estar bajo control de la unidad administrativa. A pesar de ello, el 100 por ciento de las solicitudes recibidas fueron atendidas.			
		D	60	15	15	13	13	13				
		R	100.0%	100.0%	100.0%	100.00%	100.00%	100.0%		100.0%		
01	Porcentaje de equipos tecnológicos instalados y/o mantenimiento otorgado	N	12	3	3	3	3	3				
		D	12	3	3	3	3	3				
		R	100.0%	100.0%	100.0%	100.00%	100.00%	100.0%		100.0%		
01	Porcentaje de actividades de soporte tecnológico brindado a la Comisión.	N	8	2	2	2	2	2				
		D	8	2	2	2	2	2				
		R	100.0%	100.0%	100.0%	100.00%	100.00%	100.0%		100.0%		
01	Porcentaje de monitoreo a las medidas dictadas a personas periodistas	N	24	6	6	6	6	6	La cifra de monitoreos aumentó exponencialmente debido a que se contó con personal auxiliar para ello, así como para realizar verificaciones previo al cierre de expedientes.			
		D	24	6	6	6	6	6				
		R	100.0%	100.0%	100.0%	1633.33%	1633.33%	1633.3%		1633.3%		

2024


INDICADORES DE RESULTADOS DEL DESEMPEÑO DEL EJERCICIO 2024


DEPENDENCIA O ENTIDAD RESPONSABLE: CLAVE 01	COMISIÓN ESTATAL PARA LA ATENCIÓN Y PROTECCIÓN DE LOS PERIODISTAS
TIPO DE PROGRAMA:	ACTIVIDAD INSTITUCIONAL ESPECÍFICA
ÁREA ADMINISTRATIVA:	DIRECCIÓN DE ATENCIÓN Y PROTECCIÓN

REPORTE ANUAL

Objetivo del PVD al que contribuye:
Definir las políticas públicas que favorezcan una Cultura de Paz y Derechos Humanos y coadyuven a la erradicación de los distintos tipos de violencia, así como el fortalecimiento de las relaciones sociales pacíficas, de respeto, tolerancia, equidad, inclusión y justicia social.

PROGRAMA	NOMBRE DEL INDICADOR	VARIABLE	META ANUAL		PROGRAMADO		REALIZADO		OBSERVACIONES
			TRIMESTRE	ACUMULADO	TRIMESTRE	ACUMULADO	TRIMESTRE	ACUMULADO	
01	Porcentaje de actividades efectuadas en materia de prevención de agresiones y conductas contra la libertad de expresión, así como para el seguimiento del uso adecuado de las medidas dictadas por este Organismo	N	4	1	1	1	1	1	
		D	4	1	1	1	1	1	
		R	100.0%	100.0%	100.0%	100.00%	100.0%	100.0%	
01	Porcentaje de expedientes de protección y preventivos integrados	N	60	15	15	29	29	29	Esta cifra comprende el inicio de 11 nuevos expedientes y la integración de acuerdos de seguimiento a otros 18 expedientes.
		D	60	15	15	29	29	29	
		R	100.0%	100.0%	100.0%	100.00%	100.0%	100.0%	

Nombre, cargo y firma de la U.P. Responsable

 Lic. Oscar Canseco Jarama
 Director de Atención y Protección



Comisión Estatal para la
Atención y Protección de
los Periodistas

DIRECCIÓN JURÍDICA

S.09

INDICADORES DE RESULTADOS DEL DESEMPEÑO DEL EJERCICIO 2024

DEPENDENCIA O ENTIDAD RESPONSABLE: CLAVE 01	COMISIÓN ESTATAL PARA LA ATENCIÓN Y PROTECCIÓN DE LOS PERIODISTAS	
TIPO DE PROGRAMA:	ACTIVIDAD INSTITUCIONAL ESPECÍFICA	
ÁREA ADMINISTRATIVA:	DIRECCIÓN JURÍDICA	

REPORTE ANUAL

Objetivo del PVD al que contribuye: Definir las políticas públicas que favorezcan una Cultura de Paz y Derechos Humanos y coadyuven a la erradicación de los distintos tipos de violencia, así como el fortalecimiento de las relaciones sociales pacíficas, de respeto, tolerancia, equidad, inclusión y justicia social.

PROGRAMA	NOMBRE DEL INDICADOR	VARIABLE	META ANUAL		PROGRAMADO		REALIZADO		OBSERVACIONES
			TRIMESTRE	ACUMULADO	TRIMESTRE	ACUMULADO	TRIMESTRE	ACUMULADO	
01	Porcentaje de asistencia jurídica	N	Solicitudes atendidas	60	15	15	15	19	Esta Dirección se encuentra en integración de documental para la presentación de acciones legales
		D	Solicitudes recibidas	60	15	15	21	21	
		R	Porcentaje	100.0%	100.0%	100.0%	100.0%	90.5%	
01	Porcentaje de acompañamiento jurídico a los periodistas	N	Solicitudes atendidas	60	15	15	15	9	
		D	Solicitudes recibidas	60	15	15	15	9	El número de acompañamientos brindados corresponde a las solicitudes requeridas, ya sea por el peticionario o bien, por la autoridad que corresponda
		R	Porcentaje	100.0%	100.0%	100.0%	100.0%	100.0%	
01	Porcentaje de seguimiento y/o acompañamientos en las diligencias en que sea parte el peticionario dentro de los procedimientos jurisdiccionales y cuasi jurisdiccionales, iniciados con anterioridad.	N	realizado	60	15	15	15	37	
		D	programado	60	15	15	15	37	El número de seguimientos se determina en razón de los requerimientos procesales que van surgiendo en razón de cada uno de los expedientes activos
		R	Porcentaje	100.0%	100.0%	100.0%	100.0%	100.0%	
01	Porcentaje de conclusión de carpetas jurídicas en términos del artículo 201 del Reglamento Interior	N	conclusiones realizadas	36	9	9	9	1	
		D	conclusiones programadas	36	9	9	9	9	

509

INDICADORES DE RESULTADOS DEL DESEMPEÑO DEL EJERCICIO 2024

DEPENDENCIA O ENTIDAD RESPONSABLE: CLAVE 01	COMISIÓN ESTATAL PARA LA ATENCIÓN Y PROTECCIÓN DE LOS PERIODISTAS
TIPO DE PROGRAMA:	ACTIVIDAD INSTITUCIONAL ESPECÍFICA.
ÁREA ADMINISTRATIVA:	DIRECCIÓN JURÍDICA


REPORTE ANUAL

Objetivo del PVD al que contribuye: Definir las políticas públicas que favorezcan una Cultura de Paz y Derechos Humanos y coadyuven a la erradicación de los distintos tipos de violencia, así como el fortalecimiento de las relaciones sociales pacíficas, de respeto, tolerancia, equidad, inclusión y justicia social.

PROGRAMA	NOMBRE DEL INDICADOR	VARIABLE	META ANUAL		PROGRAMADO		REALIZADO		OBSERVACIONES
			TRIMESTRE	ACUMULADO	TRIMESTRE	ACUMULADO	TRIMESTRE	ACUMULADO	
02	Porcentaje de asesorías jurídicas brindadas a las áreas internas y acciones realizadas en representación de la Comisión	R	Porcentaje	100.0%	100.0%	100.0%	100.0%	11.1%	
		N	Solicitudes atendidas	4	1	1	1	1	
		D	Solicitudes recibidas	4	1	1	1	1	
		R	Porcentaje	100.0%	100.0%	100.0%	100.0%	100.0%	
02	Porcentaje de sesiones del Comité de Ética de la Comisión	N	Sesiones realizadas	2	0	0	0	0	
		D	Sesiones programadas	2	0	0	0	0	
		R	Porcentaje	100.0%	100.0%	0.0%	0.0%	0.0%	

SQS

Nombre, cargo y firma de la U.R. Responsable
 Lic. Celestino Espinoza Rivera
 Director Jurídico



Comisión Estatal para la
Atención y Protección de
los Periodistas

DIRECCIÓN DE ADMINISTRACIÓN

SLC

[Handwritten signature]

INDICADORES DE RESULTADOS DEL DESEMPEÑO DEL EJERCICIO 2024

DEPENDENCIA O ENTIDAD RESPONSABLE:	COMISIÓN ESTATAL PARA LA ATENCIÓN Y PROTECCIÓN DE LOS PERIODISTAS
TIPO DE PROGRAMA:	ACTIVIDAD INSTITUCIONAL ESPECÍFICA
ÁREA ADMINISTRATIVA:	DIRECCIÓN DE ADMINISTRACIÓN

REPORTE ANUAL

Objetivo del PVD al que contribuye: Definir las políticas públicas que favorezcan una Cultura de Paz y Derechos Humanos y coadyuven a la erradicación de los distintos tipos de violencia, así como el fortalecimiento de las relaciones sociales pacíficas, de respeto, tolerancia, equidad, inclusión y justicia social.

PROGRAMA	NOMBRE DEL INDICADOR	VARIABLE	META ANUAL			PROGRAMADO			REALIZADO			OBSERVACIONES
			TRIMESTRE	AGUJULADO	TRIMESTRE	AGUJULADO	TRIMESTRE	AGUJULADO	TRIMESTRE	AGUJULADO		
02	Porcentaje de procedimientos de licitación efectuados	N	6	2	2	2	2	2	2	2	Se efectuaron dos procedimientos a través de disclamen de excepción de ley (Seguridad y Auditoría)	
		D	6	2	2	2	2	2	2	2		
		R	100.0%	100.0%	100.0%	100.0%	100.0%	100.0%	100.0%	100.0%		100.0%
02	Porcentaje de mantenimientos correctivos y preventivos al parque vehicular	N	8	2	2	2	2	2	2	2		
		D	8	2	2	2	2	2	2	2		
		R	100.0%	100.0%	100.0%	100.0%	100.0%	100.0%	100.0%	100.0%		100.0%
02	Porcentaje de cumplimiento en levantamiento de inventario de activo fijo y de almacén	N	14	3	3	3	3	3	3	3		
		D	14	3	3	3	3	3	3	3		
		R	100.0%	100.0%	100.0%	100.0%	100.0%	100.0%	100.0%	100.0%		100.0%
02	Porcentaje de cumplimiento en la elaboración de informes trimestrales del gasto	N	4	1	1	1	1	1	1	1		
		D	4	1	1	1	1	1	1	1		
		R	100.0%	100.0%	100.0%	100.0%	100.0%	100.0%	100.0%	100.0%		100.0%

503

INDICADORES DE RESULTADOS DEL DESEMPEÑO DEL EJERCICIO 2024


DEPENDENCIA O ENTIDAD RESPONSABLE: CLAVE 01	COMISIÓN ESTATAL PARA LA ATENCIÓN Y PROTECCIÓN DE LOS PERIODISTAS
TIPO DE PROGRAMA:	ACTIVIDAD INSTITUCIONAL ESPECÍFICA
ÁREA ADMINISTRATIVA:	DIRECCIÓN DE ADMINISTRACIÓN

REPORTE ANUAL


Objetivo del PVD al que contribuye: Definir las políticas públicas que favorezcan una Cultura de Paz y Derechos Humanos y coadyuven a la erradicación de los distintos tipos de violencia, así como el fortalecimiento de las relaciones sociales pacíficas, de respeto, tolerancia, equidad, inclusión y justicia social.

PROGRAMA	NOMBRE DEL INDICADOR	VARIABLE	META ANUAL		PROGRAMADO		REALIZADO		OBSERVACIONES
			TRIMESTRE	ACUMULADO	TRIMESTRE	ACUMULADO	TRIMESTRE	ACUMULADO	
02	Proporción en el ejercicio del gasto 2024	N	23,300,900.00	6,009,713.00	6,009,713.00	4,400,757.32	4,400,757.32	Se han diferido las erogaciones de algunas compras, así como de eventos que se llevarán a cabo durante el segundo trimestre.	
		D	23,300,900.00	6,009,713.00	6,009,713.00	6,009,713.00	6,009,713.00		
		R	100.0%	100.0%	100.0%	73.2%	73.2%		

303

Nombre, cargo y firma de la U.R. Responsable

 LE Jorge Alberto Guzmán Cruz
 Director de Administración





Comisión Estatal para la
Atención y Protección de
los Periodistas

18. Estado de Situación Financiera.- LDF. *See*



Comisión Estatal para la Atención y Protección de los Periodistas
 Estado de Situación Financiera Detallado - LDF
 Al 31 de Diciembre de 2023 y al 31 de Marzo de 2024
 (Cifras en pesos)

Concepto	2024	31 de Diciembre de 2023	Concepto	2024	31 de Diciembre de 2023
ACTIVO			PASIVO		
ACTIVO CIRCULANTE			PASIVO CIRCULANTE		
Efectivo y Equivalentes	\$2,010,040.26	\$6,671.71	Cuentas por Pagar a Corto Plazo	\$247,906.69	\$0.00
Efectivo	\$0.00	\$0.00	Servicios Personales por Pagar a Corto Plazo	\$47,379.31	\$0.00
Bancos/Tesorería	\$2,010,040.26	\$6,671.71	Proveedores por Pagar a Corto Plazo	\$4,930.00	\$0.00
Bancos/Dependencias y Otros	\$0.00	\$0.00	Contratistas por Obras Públicas por Pagar a Corto Plazo	\$0.00	\$0.00
Inversiones Temporales (Hasta 3 meses)	\$0.00	\$0.00	Participaciones y Aportaciones por Pagar a Corto Plazo	\$0.00	\$0.00
Fondos con Afectación Específica	\$0.00	\$0.00	Transferencias Otorgadas por Pagar a Corto Plazo	\$0.00	\$0.00
Depósitos de Fondos de Terceros en Garantía y/o Administración	\$0.00	\$0.00	Intereses, Comisiones y Otros Gastos de la Deuda Pública por Pagar a Corto Plazo	\$0.00	\$0.00
Otros Efectivos y Equivalentes	\$0.00	\$0.00	Retenciones y Contribuciones por Pagar a Corto Plazo	\$196,597.38	\$0.00
Derechos a Recibir Efectivo o Equivalentes	\$31,076.50	\$0.00	Devoluciones de la Ley de Ingresos por Pagar a Corto Plazo	\$0.00	\$0.00
Inversiones Financieras de Corto Plazo	\$0.00	\$0.00	Otras Cuentas por Pagar a Corto Plazo	\$0.00	\$0.00
Cuentas por Cobrar a Corto Plazo	\$0.00	\$0.00	Documentos por Pagar a Corto Plazo	\$0.00	\$0.00
Deudores Diversos por Cobrar a Corto Plazo	\$0.00	\$0.00	Documentos Comerciales por Pagar a Corto Plazo	\$0.00	\$0.00
Ingresos por Recuperar a Corto Plazo	\$24,076.50	\$0.00	Documentos con Contratistas por Obras Públicas por Pagar a Corto Plazo	\$0.00	\$0.00
Deudores por Anticipos de la Tesorería a Corto Plazo	\$0.00	\$0.00	Otros Documentos por Pagar a Corto Plazo	\$0.00	\$0.00
Deudores por Anticipos de la Tesorería a Corto Plazo	\$0.00	\$0.00	Porción a Corto Plazo de la Deuda Pública a Largo Plazo	\$0.00	\$0.00
Préstamos Otorgados a Corto Plazo	\$7,000.00	\$0.00	Porción a Corto Plazo de la Deuda Pública Interna	\$0.00	\$0.00
Otros Derechos a Recibir Efectivo o Equivalentes a Corto Plazo	\$0.00	\$0.00	Porción a Corto Plazo de la Deuda Pública Externa	\$0.00	\$0.00
Derechos a Recibir Bienes o Servicios	\$0.00	\$0.00	Porción a Corto Plazo de Arrendamiento Financiero	\$0.00	\$0.00
Anticipo a Proveedores por Adquisición de Bienes y Prestación de Servicios a Corto Plazo	\$0.00	\$0.00	Títulos y Valores a Corto Plazo	\$0.00	\$0.00
Anticipo a Proveedores por Adquisición de Bienes Inmuebles y Muebles a Corto Plazo	\$0.00	\$0.00	Títulos y Valores de la Deuda Pública Interna a Corto Plazo	\$0.00	\$0.00
Anticipo a Proveedores por Adquisición de Bienes Intangibles a Corto Plazo	\$0.00	\$0.00	Títulos y Valores de la Deuda Pública Externa a Corto Plazo	\$0.00	\$0.00
Anticipo a Contratistas por Obras Públicas a Corto Plazo	\$0.00	\$0.00	Pasivos Diferidos a Corto Plazo	\$0.00	\$0.00
Otros Derechos a Recibir Bienes o Servicios a Corto Plazo	\$0.00	\$0.00	Ingresos Cobrados por Adelantado a Corto Plazo	\$0.00	\$0.00
Inventarios	\$0.00	\$0.00	Intereses Cobrados por Adelantado a Corto Plazo	\$0.00	\$0.00
Inventario de Mercancías para Venta	\$0.00	\$0.00	Otros Pasivos Diferidos a Corto Plazo	\$0.00	\$0.00
Inventario de Mercancías Terminadas	\$0.00	\$0.00	Fondos y Bienes de Terceros en Garantía y/o Administración a Corto Plazo	\$0.00	\$0.00
Inventario de Mercancías en Proceso de Elaboración	\$0.00	\$0.00	Fondos en Garantía a Corto Plazo	\$0.00	\$0.00
Inventario de Materias Primas, Materiales y Suministros para Producción	\$0.00	\$0.00	Fondos en Administración a Corto Plazo	\$0.00	\$0.00
Bienes en Tránsito	\$0.00	\$0.00	Fondos Contingentes a Corto Plazo	\$0.00	\$0.00
Almacenes	\$270,484.61	\$166,495.65	Fondos Contingentes a Corto Plazo	\$0.00	\$0.00
Estimación por Pérdida o Deterioro de Activos Circulantes	\$0.00	\$0.00	Fondos de Fideicomisos, Mandatos y Contratos Análogos a Corto Plazo	\$0.00	\$0.00
Estimaciones para Cuentas Incobrables por Derechos a Recibir Efectivo o Equivalentes	\$0.00	\$0.00	Otros Fondos de Terceros en Garantía y/o Administración a Corto Plazo	\$0.00	\$0.00
Estimación por Deterioro de Inventarios	\$0.00	\$0.00	Valores y Bienes en Garantía a Corto Plazo	\$0.00	\$0.00
Otros Activos Circulantes	\$0.00	\$0.00	Provisiones a Corto Plazo	\$0.00	\$0.00
Valores en Garantía	\$0.00	\$0.00	Provisión para Demandas y Juicios a Corto Plazo	\$0.00	\$0.00
Bienes en Garantía (excluye depósitos de fondos)	\$0.00	\$0.00	Provisión para Contingencias a Corto Plazo	\$0.00	\$0.00
Bienes Derivados de Embargos, Decomisos, Aseguramientos y Dación en Pago	\$0.00	\$0.00	Otros Provisiones a Corto Plazo	\$0.00	\$0.00
Adquisición con Fondos de Terceros	\$0.00	\$0.00	Otros Pasivos a Corto Plazo	\$0.00	\$0.00
Total de ACTIVO CIRCULANTE	\$2,311,601.37	\$173,167.66	Ingresos por Clasificar	\$0.00	\$0.00

[Handwritten signature]



Comisión Estatal para la Atención y Protección de los Periodistas
 Estado de Situación Financiera Detallado - LDF
 Al 31 de Diciembre de 2023 y al 31 de Marzo de 2024
 (Cifras en pesos)

Concepto	2024	31 de Diciembre de 2023	Concepto	2024	31 de Diciembre de 2023
ACTIVO NO CIRCULANTE			Recaudación por Participar	\$0.00	\$0.00
Inversiones Financieras a Largo Plazo	\$0.00	\$0.00	Otros Pasivos Circulantes	\$0.00	\$0.00
Derechos a Recibir Efectivo o Equivalentes a Largo Plazo	\$0.00	\$0.00	Total de PASIVO CIRCULANTE	\$247,906.69	\$0.00
Bienes Inmuebles, Infraestructura y Construcciones en Proceso	\$0.00	\$0.00	PASIVO NO CIRCULANTE		
Bienes Muebles	\$4,645,836.83	\$4,658,919.61	Cuentas por Pagar a Largo Plazo	\$0.00	\$0.00
Activos Intangibles	\$89,006.80	\$89,006.80	Documentos por Pagar a Largo Plazo	\$0.00	\$0.00
Depreciación, Deterioro y Amortización Acumulada de Bienes	-\$3,706,611.94	-\$3,652,610.71	Deuda Pública a Largo Plazo	\$0.00	\$0.00
Activos Diferidos	\$0.00	\$0.00	Pasivos Diferidos a Largo Plazo	\$0.00	\$0.00
Estimación por Pérdida o Deterioro de Activos no Circulantes	\$0.00	\$0.00	Fondos y Bienes de Terceros en Garantía y/o Administración a Largo Plazo	\$0.00	\$0.00
Otros Activos no Circulantes	\$0.00	\$0.00	Provisiones a Largo Plazo	\$0.00	\$0.00
Total de ACTIVO NO CIRCULANTE	\$1,028,331.69	\$1,095,316.70	Total de PASIVO NO CIRCULANTE	\$0.00	\$0.00
I. Total del Activo (I = IA + IB)	\$3,339,933.06	\$1,268,483.26	Total de PASIVO	\$0.00	\$0.00
			HACIENDA PÚBLICA/ PATRIMONIO	\$247,906.69	\$0.00
			HACIENDA PÚBLICA/PATRIMONIO CONTRIBUIDO		
			Aportaciones	\$0.00	\$0.00
			Donaciones de Capital	\$0.00	\$0.00
			Actualización de la Hacienda Pública/Patrimonio	\$0.00	\$0.00
			Total de HACIENDA PÚBLICA/PATRIMONIO CONTRIBUIDO	\$0.00	\$0.00
			HACIENDA PÚBLICA/PATRIMONIO GENERADO		
			Resultados del Ejercicio (Ahorro/Desahorro)	\$1,657,173.00	\$644,426.01
			Resultados de Ejercicios Anteriores	\$1,434,853.46	\$824,057.25
			Revalúos	\$0.00	\$0.00
			Reservas	\$0.00	\$0.00
			Rectificaciones de Resultados de Ejercicios Anteriores	\$0.00	\$0.00
			Total de HACIENDA PÚBLICA/PATRIMONIO GENERADO	\$3,092,026.37	\$1,268,483.26
			EXCESO O INSUFICIENCIA EN LA ACTUALIZACIÓN DE LA HACIENDA PÚBLICA/PATRIMONIO		
			Resultado por Posición Monetaria	\$0.00	\$0.00
			Resultado por Tenencia de Activos no Monetarios	\$0.00	\$0.00
			Total de EXCESO O INSUFICIENCIA EN LA ACTUALIZACIÓN DE LA HACIENDA PÚBLICA/PATRIMONIO	\$0.00	\$0.00
			Total de HACIENDA PÚBLICA/ PATRIMONIO	\$3,092,026.37	\$1,268,483.26
			IV. Total del Pasivo y Hacienda Pública/Patrimonio (IV = II + III)	\$3,339,933.06	\$1,268,483.26


Bajo protesta de haber verificado declaramos que los Estados Financieros y sus Notas son razonablemente correctos y responsabilidad del emisor



ELABORÓ
 L.C. ELIZABETH VELA AVILA
 JEFA DEL DEPARTAMENTO DE RECURSOS FINANCIEROS

REVISÓ
 L.E. JORGE ALBERTO GUZMÁN CRUZ
 DIRECTOR DE ADMINISTRACIÓN

AUTORIZÓ
 LIC. ISRAEL HERNÁNDEZ SOSA
 SECRETARIO EJECUTIVO



Comisión Estatal para la
Atención y Protección de
los Periodistas

19. Informe Analítico de la Deuda Pública y Otros
Pasivos.- LDF .

30/06



Comisión Estatal para la Atención y Protección
Informe Analítico de la Deuda y Otros Pasivos-LDF
Del 1 de enero al 31 de marzo de 2024

Denominación de la Deuda Pública y Otros Pasivos	Saldo al 31 de diciembre de 2023 (d)	Disposiciones del Periodo (e)	Amortizaciones del Periodo (f)	Revaluaciones, Reclasificaciones y Otros Ajustes (n)	Saldo Final del Periodo (h)	Pago de Intereses del Periodo (i)	Pago Comisiones y demás costos asociados durante el Periodo (j)
1. Deuda Pública (1 = A + B)	\$0.00	\$0.00	\$0.00	\$0.00	\$0.00	\$0.00	\$0.00
A. Corto Plazo (A = a1 + a2 + a3)	\$0.00	\$0.00	\$0.00	\$0.00	\$0.00	\$0.00	\$0.00
a1) Instituciones de Crédito	\$0.00	\$0.00	\$0.00	\$0.00	\$0.00	\$0.00	\$0.00
a2) Títulos y Valores	\$0.00	\$0.00	\$0.00	\$0.00	\$0.00	\$0.00	\$0.00
a3) Arrendamientos Financieros	\$0.00	\$0.00	\$0.00	\$0.00	\$0.00	\$0.00	\$0.00
B. Largo Plazo (B = b1 + b2 + b3)	\$0.00	\$0.00	\$0.00	\$0.00	\$0.00	\$0.00	\$0.00
b1) Instituciones de Crédito	\$0.00	\$0.00	\$0.00	\$0.00	\$0.00	\$0.00	\$0.00
b2) Títulos y Valores	\$0.00	\$0.00	\$0.00	\$0.00	\$0.00	\$0.00	\$0.00
b3) Arrendamientos Financieros	\$0.00	\$0.00	\$0.00	\$0.00	\$0.00	\$0.00	\$0.00
2. Otros Pasivos	\$0.00	\$0.00	\$0.00	\$0.00	\$0.00	\$0.00	\$0.00
3. Total de la Deuda Pública y Otros Pasivos (3=1+2)	\$0.00	\$0.00	\$0.00	\$0.00	\$0.00	\$0.00	\$0.00
4. Deuda Contingente (informativo)	\$0.00	\$0.00	\$0.00	\$0.00	\$0.00	\$0.00	\$0.00
A. Deuda Contingente 1	\$0.00	\$0.00	\$0.00	\$0.00	\$0.00	\$0.00	\$0.00
B. Deuda Contingente 2	\$0.00	\$0.00	\$0.00	\$0.00	\$0.00	\$0.00	\$0.00
C. Deuda Contingente XX	\$0.00	\$0.00	\$0.00	\$0.00	\$0.00	\$0.00	\$0.00
5. Valor de Instrumentos Bono Cupón Cero (informativo)	\$0.00	\$0.00	\$0.00	\$0.00	\$0.00	\$0.00	\$0.00
A. Instrumento Bono Cupón Cero 1	\$0.00	\$0.00	\$0.00	\$0.00	\$0.00	\$0.00	\$0.00
B. Instrumento Bono Cupón Cero 2	\$0.00	\$0.00	\$0.00	\$0.00	\$0.00	\$0.00	\$0.00
C. Instrumento Bono Cupón Cero XX	\$0.00	\$0.00	\$0.00	\$0.00	\$0.00	\$0.00	\$0.00
6. Obligaciones a Corto Plazo (informativo)	0.00						
A. Crédito 1	0.00						
B. Crédito 2	0.00						
C. Crédito XX	0.00						
Obligaciones a Corto Plazo (k)							
	Monto Contratado (l)	Plazo Pactado (m)	Tasa de Interés (n)	Comisiones y Costos Relacionados (o)	Tasa Efectiva (p)		
	0.00		0.00	0.00	0.00		
	0.00		0.00	0.00	0.00		
	0.00		0.00	0.00	0.00		
	0.00		0.00	0.00	0.00		

Bajo protesta de decir verdad declaramos que los Estados Financieros y sus Notas son razonablemente correctos y responsabilidad del emisor

ELABORO
L.C. ELIZABETH VEJA AVILA
JEFA DEL DEPARTAMENTO DE RECURSOS FINANCIEROS

REVISÓ
L.E. JORGE ALBERTO GUZMÁN CRUZ
DIRECTOR DE ADMINISTRACIÓN

AUTORIZÓ
LIC. ISRAEL HERNÁNDEZ SOSA
SECRETARIO EJECUTIVO





Comisión Estatal para la
Atención y Protección de
los Periodistas

20. Informe Analítico de Obligaciones Diferentes
Financiamientos.- LDF.

309



Comisión Estatal para la Atención y Protección de los Periodistas
Informe Analítico de Obligaciones Diferentes de Financiamiento - LDF
Del 1 de enero al 31 de marzo de 2024 (b)
(Pesos)

Denominación de las Obligaciones Diferentes de Financiamiento (c)	Fecha del Contrato (d)	Fecha de inicio de operación del proyecto (e)	Fecha de vencimiento (f)	Monto de la Inversión pactado (g)	Plazo pactado (h)	Monto promedio mensual del pago de la contraprestación (i)	Monto promedio mensual del pago de la contraprestación correspondiente al pago de inversión (j)	Monto pagado de la inversión al 31 de marzo de 2023 (k)	Monto pagado de la inversión actualizado al 31 de marzo de 2023 (l)	Saldo pendiente por pagar de la inversión al 31 de marzo de 2023 (m=g-l)
A. Asociaciones Públicas Privadas (APPs) (A=a+b+c+d)				\$ -		\$ -	\$ -	\$ -	\$ -	\$ -
B. Otros Instrumentos (B=a+b+c+d)				\$ -		\$ -	\$ -	\$ -	\$ -	\$ -
C. Total de Obligaciones Diferentes de Financiamiento (C=A+B)				\$ -		\$ -	\$ -	\$ -	\$ -	\$ -

[Signature]
 ELABORÓ
 LIC. ELIZABETH VELA AVILA
 JEFA DEL DEPARTAMENTO DE RECURSOS FINANCIEROS

[Signature]
 REVISÓ
 LIC. JORGE ALBERTO GUZMÁN CRUZ
 DIRECTOR DE ADMINISTRACIÓN

AUTORIZÓ
 LIC. ISRAEL HERNANDEZ SOSA
 SECRETARIO EJECUTIVO

[Large Signature]



Comisión Estatal para la
Atención y Protección de
los Periodistas

21. Balance Presupuestario.- LDF.

Handwritten signature in blue ink.

Large handwritten signature in blue ink.



Comisión Estatal para la Atención y Protección de los Periodistas
Balance Presupuestario - LDF
Del 1 de Enero al 31 de Marzo 2024
(PESOS)

Concepto (c)	Estimado / Aprobado (d)	Devengado	Recaudado / Pagado
A. Ingresos Totales (A=A1+A2+A3)	\$23,300,900.00	\$6,193,967.48	\$6,193,967.48
A1. Ingresos Libre Disposición	\$23,300,900.00	\$6,193,967.48	\$6,193,967.48
A2. Transferencias Federales Etiquetadas	\$0.00	\$0.00	\$0.00
A3. Financiamiento Neto	\$0.00	\$0.00	\$0.00
B. Egresos Presupuestarios (B=B1+B2)	\$23,300,900.00	\$4,400,757.32	\$4,315,581.01
B1. Gasto No Etiquetado (sin incluir Amortización de la Deuda Pública)	\$23,300,900.00	\$4,400,757.32	\$4,315,581.01
B2. Gasto Etiquetado (sin incluir Amortización de la Deuda Pública)	\$0.00	\$0.00	\$0.00
C. Remanentes del Ejercicio Anterior (C=C1+C2)	\$0.00	\$0.00	\$0.00
C1. Remanente de Ingresos de Libre Disposición aplicados en el periodo	\$0.00	\$0.00	\$0.00
C2. Remanente de Transferencias Federales Etiquetadas aplicados en el periodo	\$0.00	\$0.00	\$0.00
I. Balance Presupuestario (I=A-B+C)	\$0.00	\$1,793,210.16	\$1,878,386.47
II. Balance Presupuestario sin Financiamiento Neto (II=I-A3)	\$0.00	\$1,793,210.16	\$1,878,386.47
III. Balance Presupuestario sin Financiamiento Neto y sin Remanentes del Ejercicio Anterior (III=II-C)	\$0.00	\$1,793,210.16	\$1,878,386.47

Concepto	Estimado / Aprobado (d)	Devengado	Recaudado / Pagado
E. Intereses, Comisiones y Gastos de la Deuda (E=E1+E2)	\$0.00	\$0.00	\$0.00
E1. Intereses, Comisiones y Gastos de la Deuda con Gasto No Etiquetado	\$0.00	\$0.00	\$0.00
E2. Intereses, Comisiones y Gastos de la Deuda con Gasto Etiquetado	\$0.00	\$0.00	\$0.00
IV. Balance Primario (IV=III+E)	\$0.00	\$1,793,210.16	\$1,878,386.47

Concepto	Estimado / Aprobado (d)	Devengado	Recaudado / Pagado
F. Financiamiento (F=F1+F2)	\$0.00	\$0.00	\$0.00
F1. Financiamiento con Fuente de Pago de Ingresos de Libre Disposición	\$0.00	\$0.00	\$0.00
F2. Financiamiento con Fuente de Pago de Transferencias Federales Etiquetadas	\$0.00	\$0.00	\$0.00
G. Amortización de la Deuda (G=G1+G2)	\$0.00	\$0.00	\$0.00
G1. Amortización de la Deuda Pública con Gasto No Etiquetado	\$0.00	\$0.00	\$0.00
G2. Amortización de la Deuda Pública con Gasto Etiquetado	\$0.00	\$0.00	\$0.00
A3. Financiamiento Neto (A3=F-G)	\$0.00	\$0.00	\$0.00

Concepto	Estimado / Aprobado (d)	Devengado	Recaudado / Pagado
A1. Ingresos de Libre Disposición	\$23,300,900.00	\$6,193,967.48	\$6,193,967.48
A3.1 Financiamiento Neto con Fuente de Pago de Ingresos de Libre Disposición (A3.1=F1-G1)	\$0.00	\$0.00	\$0.00
F1. Financiamiento con Fuente de Pago de Ingresos de Libre Disposición	\$0.00	\$0.00	\$0.00
G1. Amortización de la Deuda Pública con Gasto No Etiquetado	\$0.00	\$0.00	\$0.00
B1. Gasto No Etiquetado (sin incluir Amortización de la Deuda Pública)	\$23,300,900.00	\$4,400,757.32	\$4,315,581.01
C1. Remanentes de Ingresos de Libre Disposición aplicados en el periodo		\$0.00	\$0.00
V. Balance Presupuestario de Recursos Disponibles (V=A1+A3.1-B1+C1)	\$0.00	\$1,793,210.16	\$1,878,386.47
VI. Balance Presupuestario de Recursos Disponibles sin Financiamiento Neto (VI=V-A3.1)	\$0.00	\$1,793,210.16	\$1,878,386.47

Concepto	Estimado / Aprobado (d)	Devengado	Recaudado / Pagado
A2. Transferencias Federales Etiquetadas	\$0.00	\$0.00	\$0.00
A3.2 Financiamiento Neto con Fuente de Pago de Transferencias Federales Etiquetadas (A3.2=F2-G2)	\$0.00	\$0.00	\$0.00
F2. Financiamiento con Fuente de Pago de Transferencias Federales Etiquetadas	\$0.00	\$0.00	\$0.00
G2. Amortización de la Deuda Pública con Gasto Etiquetado	\$0.00	\$0.00	\$0.00
B2. Gasto Etiquetado (sin incluir Amortización de la Deuda Pública)	\$0.00	\$0.00	\$0.00
C2. Remanentes de Transferencia Federales Etiquetadas aplicados en el periodo		\$0.00	\$0.00
VII. Balance Presupuestario de Recursos Etiquetados (VII=A2+A3.2-B2+C2)	\$0.00	\$0.00	\$0.00
VIII. Balance Presupuestario de Recursos Disponibles sin Financiamiento Neto (VIII=VII-A3.2)	\$0.00	\$0.00	\$0.00



ELABORÓ
L.C. ELIZABETH YELA AVILA
JEFA DEL DEPARTAMENTO DE RECURSOS FINANCIEROS

REVISÓ
L.E. JORGE ALBERTO GUZMÁN CRUZ
DIRECTOR DE ADMINISTRACIÓN

AUTORIZÓ
LIC. ISRAEL HERNÁNDEZ SOSA
SECRETARIO EJECUTIVO

Handwritten notes and signatures in blue ink.



Comisión Estatal para la
Atención y Protección de
los Periodistas

22. Estado Analítico de Ingresos Detallado.- LDF.

303



Comisión Estatal para la Atención y Protección de los Periodistas
Estado Analítico de Ingresos Detallado - LDF
Del 1 de enero al 31 de marzo de 2024

Concepto	Ingreso					Diferencia
	Estimado	Ampliaciones/ (Reducciones)	Modificado	Devengado	Recaudado	
Ingresos de Libre Disposición						
A. Impuestos	0.00	0.00	0.00	0.00	0.00	0.00
B. Cuotas y Aportaciones de Seguridad Social	0.00	0.00	0.00	0.00	0.00	0.00
C. Contribuciones de Mejoras	0.00	0.00	0.00	0.00	0.00	0.00
D. Derechos	0.00	0.00	0.00	0.00	0.00	0.00
E. Productos	0.00	15,209.48	15,209.48	15,209.48	15,209.48	15,209.48
F. Aprovechamientos	0.00	0.00	0.00	0.00	0.00	0.00
G. Ingresos por Venta de Bienes y Prestación de Servicios	0.00	0.00	0.00	0.00	0.00	0.00
H. Participaciones (H=h1+h2+h3+h4+h5+h6+h7+h8+h9+h10+h11)	0.00	0.00	0.00	0.00	0.00	0.00
h1) Fondo General de Participaciones	0.00	0.00	0.00	0.00	0.00	0.00
h2) Fondo de Fomento Municipal	0.00	0.00	0.00	0.00	0.00	0.00
h3) Fondo de Fiscalización y Recaudación	0.00	0.00	0.00	0.00	0.00	0.00
h4) Fondo de Compensación	0.00	0.00	0.00	0.00	0.00	0.00
h5) Fondo de Extracción de Hidrocarburos	0.00	0.00	0.00	0.00	0.00	0.00
h6) Impuesto Especial Sobre Producción y Servicios	0.00	0.00	0.00	0.00	0.00	0.00
h7) 0.136% de la Recaudación Federal Participable	0.00	0.00	0.00	0.00	0.00	0.00
h8) 3.17% Sobre Extracción de Petróleo	0.00	0.00	0.00	0.00	0.00	0.00
h9) Gasolinas y Diésel	0.00	0.00	0.00	0.00	0.00	0.00
h10) Fondo del Impuesto Sobre la Renta	0.00	0.00	0.00	0.00	0.00	0.00
h11) Fondo de Estabilización de los Ingresos de las Entidades Federativas	0.00	0.00	0.00	0.00	0.00	0.00
I. Incentivos Derivados de la Colaboración Fiscal (I=i1+i2+i3+i4+i5)	0.00	0.00	0.00	0.00	0.00	0.00
i1) Tenencia o Uso de Vehículos	0.00	0.00	0.00	0.00	0.00	0.00
i2) Fondo de Compensación ISAN	0.00	0.00	0.00	0.00	0.00	0.00
i3) Impuesto Sobre Automóviles Nuevos	0.00	0.00	0.00	0.00	0.00	0.00
i4) Fondo de Compensación de Repuestos-Intermedios	0.00	0.00	0.00	0.00	0.00	0.00
i5) Otros Incentivos Económicos	0.00	0.00	0.00	0.00	0.00	0.00
J. Transferencias y Asignaciones	0.00	0.00	0.00	0.00	0.00	0.00
K. Convenios	23,300,900.00	0.00	23,300,900.00	6,178,758.00	6,178,758.00	-17,122,142.00
K1) Otros Convenios y Subsidios	23,300,900.00	0.00	23,300,900.00	6,178,758.00	6,178,758.00	-17,122,142.00
L. Otros Ingresos de Libre Disposición (L=l1+l2)	0.00	0.00	0.00	0.00	0.00	0.00
l1) Participaciones en Ingresos Locales	0.00	0.00	0.00	0.00	0.00	0.00
l2) Otros Ingresos de Libre Disposición	0.00	0.00	0.00	0.00	0.00	0.00
L. Total de Ingresos de Libre Disposición (L=A+B+C+D+E+F+G+H+I+J+K+L)	23,300,900.00	15,209.48	23,316,109.48	6,193,967.48	6,193,967.48	-17,106,932.52
Transferencias Federales Etiquetadas						
A. Aportaciones (A=a1+a2+a3+a4+a5+a6+a7+a8)	0.00	0.00	0.00	0.00	0.00	0.00
a1) Fondo de Aportaciones para la Nómina Educativa y Gasto Operativo	0.00	0.00	0.00	0.00	0.00	0.00

[Handwritten signature]



Comisión Estatal para la Atención y Protección de los Periodistas
Estado Analítico de Ingresos Detallado - LDF
Del 1 de enero al 31 de marzo de 2024

Concepto	Ingreso					Diferencia
	Estimado	Ampliaciones / (Reducciones)	Modificado	Devengado	Recaudado	
a2) Fondo de Aportaciones para los Servicios de Salud	0.00	0.00	0.00	0.00	0.00	0.00
a3) Fondo de Aportaciones para la Infraestructura Social	0.00	0.00	0.00	0.00	0.00	0.00
a4) Fondo de Aportaciones para el Fortalecimiento de los Municipios y de las Demarcaciones Territoriales del Distrito Federal	0.00	0.00	0.00	0.00	0.00	0.00
a5) Fondo de Aportaciones Múltiples	0.00	0.00	0.00	0.00	0.00	0.00
a6) Fondo de Aportaciones para la Educación Tecnológica y de Adultos	0.00	0.00	0.00	0.00	0.00	0.00
a7) Fondo de Aportaciones para la Seguridad Pública de los Estados y del Distrito Federal	0.00	0.00	0.00	0.00	0.00	0.00
a8) Fondo de Aportaciones para el Fortalecimiento de las Entidades Federativas	0.00	0.00	0.00	0.00	0.00	0.00
B. Convenios (B=b1+b2+b3+b4)	0.00	0.00	0.00	0.00	0.00	0.00
b1) Convenios de Protección Social en Salud	0.00	0.00	0.00	0.00	0.00	0.00
b2) Convenios de Descentralización	0.00	0.00	0.00	0.00	0.00	0.00
b3) Convenios de Reasignación	0.00	0.00	0.00	0.00	0.00	0.00
b4) Otros Convenios y Subsidios	0.00	0.00	0.00	0.00	0.00	0.00
C. Fondos Distintos de Aportaciones (C=c1+c2)	0.00	0.00	0.00	0.00	0.00	0.00
c1) Fondo para Entidades Federativas y Municipios Productores de Hidrocarburos	0.00	0.00	0.00	0.00	0.00	0.00
c2) Fondo Minero	0.00	0.00	0.00	0.00	0.00	0.00
D. Transferencias, Asignaciones, Subvenciones, y Pensiones y Jubilaciones	0.00	0.00	0.00	0.00	0.00	0.00
E. Otras Transferencias Federales Etiquetadas	0.00	0.00	0.00	0.00	0.00	0.00
II. Total de Transferencias Federales Etiquetadas (II = A + B + C + D + E)	0.00	0.00	0.00	0.00	0.00	0.00
III. Ingresos Derivados de Financiamientos (III = A)	0.00	0.00	0.00	0.00	0.00	0.00
A. Ingresos Derivados de Financiamientos	0.00	0.00	0.00	0.00	0.00	0.00
IV. Total de Ingresos (IV = I + II + III)	23,300,900.00	15,209.48	23,316,109.48	6,193,967.48	6,193,967.48	-17,106,932.52
Datos informativos						
1. Ingresos derivados de financiamientos con fuente de pago de ingresos de libre disposición						
2. Ingresos derivados de financiamientos con fuente de pago de transferencias federales etiquetadas						
3. Ingresos derivados de financiamientos (3 = 1 + 2)						



ELABORO
L.C. ELIZABETH VELA AVILA
JEFA DEL DEPARTAMENTO DE RECURSOS FINANCIEROS

REVISÓ
L.E. JORGE ALBERTO GUZMÁN CRUZ
DIRECTOR DE ADMINISTRACIÓN

AUTORIZÓ
LIC. ISRAEL HERNÁNDEZ SOSA
SECRETARIO EJECUTIVO



Comisión Estatal para la
Atención y Protección de
los Periodistas

23. Estado Analítico del Ejercicio del Presupuesto
de Egresos Detallado .- LDF.

509



Comisión Estatal para la Atención y Protección de los Periodistas
Estado Analítico del Ejercicio del Presupuesto de Egresos Detallado - LDF
CLASIFICACIÓN ADMINISTRATIVA
Del 1 de enero al 31 de marzo de 2024
(PESOS)
Egresos

Concepto	Aprobado	Ampliaciones / (Reducciones)	Modificado	Devengado	Pagado	Subejercicio
I. Gasto No Etiquetado	\$23,300,900.00	\$15,209.48	\$23,316,109.48	\$4,400,757.32	\$4,315,581.01	\$18,915,352.16
1 Pleno de la Comisión						
1.1 Pleno de la Comisión						
1.1.1 Presidencia del Pleno	\$2,944,313.97	-\$6,780.94	\$2,937,533.03	\$654,792.31	\$638,906.06	\$2,282,740.72
1.1.2 Contraloría Interna	\$1,790,252.53	-\$8,917.62	\$1,781,334.91	\$346,140.69	\$337,150.81	\$1,435,494.22
1.2 Secretaría Ejecutiva						
1.2.1 Secretaría Ejecutiva	\$4,480,334.32	-\$10,486.34	\$4,469,847.98	\$948,593.84	\$931,562.79	\$3,520,254.14
1.2.1.1 Unidad de Transparencia						
1.2.1.1.1 Unidad de Archivo	\$0.00	\$0.00	\$0.00	\$0.00	\$0.00	\$0.00
1.2.1.2 Unidad de Archivo	\$0.00	\$0.00	\$0.00	\$0.00	\$0.00	\$0.00
1.2.2 Coordinación Técnica						
1.2.2 Unidad de Transparencia	\$0.00	\$0.00	\$0.00	\$0.00	\$0.00	\$0.00
1.2.2.1 Unidad de Primer Contacto y Atención Inmediata	\$0.00	\$0.00	\$0.00	\$0.00	\$0.00	\$0.00
1.2.2.2 Oficina de Correspondencia	\$0.00	\$0.00	\$0.00	\$0.00	\$0.00	\$0.00
1.2.3 Unidad de Transparencia	\$0.00	\$0.00	\$0.00	\$0.00	\$0.00	\$0.00
1.2.4 Unidad de Género	\$0.00	\$0.00	\$0.00	\$0.00	\$0.00	\$0.00
1.2.5 Unidad Coordinadora de Archivos	\$0.00	\$0.00	\$0.00	\$0.00	\$0.00	\$0.00
1.3 Dirección de Atención y Protección						
1.3.1 Dirección de Atención y Protección	\$7,028,297.52	\$34,684.41	\$7,062,981.93	\$1,142,747.57	\$1,123,537.79	\$5,920,234.36
1.3.2 Departamento de Capacitación y Vinculación	\$0.00	\$0.00	\$0.00	\$0.00	\$0.00	\$0.00
1.3.3 Departamento de Tecnologías	\$0.00	\$0.00	\$0.00	\$0.00	\$0.00	\$0.00
1.3.4 Departamento de Atención y Gestión	\$0.00	\$0.00	\$0.00	\$0.00	\$0.00	\$0.00
1.3.5 Proyectistas	\$0.00	\$0.00	\$0.00	\$0.00	\$0.00	\$0.00
1.3.6 Departamento de Monitoreo y Prevención	\$0.00	\$0.00	\$0.00	\$0.00	\$0.00	\$0.00
1.4 Dirección Jurídica						
1.4.1 Dirección Jurídica	\$1,690,478.32	\$10,227.06	\$1,600,705.38	\$364,227.64	\$357,137.86	\$1,236,477.74
1.4.2 Abogados	\$0.00	\$0.00	\$0.00	\$0.00	\$0.00	\$0.00
1.5 Dirección de Administración						
1.5.1 Dirección de Administración	\$5,467,223.34	-\$3,817.09	\$5,463,406.25	\$943,255.27	\$927,285.70	\$4,520,150.98
1.5.2 Departamento de Recursos Humanos	\$0.00	\$0.00	\$0.00	\$0.00	\$0.00	\$0.00
1.5.3 Departamento de Recursos Financieros	\$0.00	\$0.00	\$0.00	\$0.00	\$0.00	\$0.00
1.5.4 Departamento de Recursos Materiales y Servicios Generales	\$0.00	\$0.00	\$0.00	\$0.00	\$0.00	\$0.00
II. Gasto Etiquetado	\$0.00	\$0.00	\$0.00	\$0.00	\$0.00	\$0.00
1 Pleno de la Comisión						
1.1 Pleno de la Comisión						
1.1.1 Presidencia del Pleno	\$0.00	\$0.00	\$0.00	\$0.00	\$0.00	\$0.00
1.1.2 Contraloría Interna	\$0.00	\$0.00	\$0.00	\$0.00	\$0.00	\$0.00
1.2 Secretaría Ejecutiva						
1.2.1 Secretaría Ejecutiva	\$0.00	\$0.00	\$0.00	\$0.00	\$0.00	\$0.00
1.2.1.1 Unidad de Transparencia						
1.2.1.1.1 Unidad de Archivo	\$0.00	\$0.00	\$0.00	\$0.00	\$0.00	\$0.00
1.2.1.2 Unidad de Archivo	\$0.00	\$0.00	\$0.00	\$0.00	\$0.00	\$0.00
1.2.2 Coordinación Técnica						
1.2.2 Unidad de Transparencia	\$0.00	\$0.00	\$0.00	\$0.00	\$0.00	\$0.00
1.2.2.1 Unidad de Primer Contacto y Atención Inmediata	\$0.00	\$0.00	\$0.00	\$0.00	\$0.00	\$0.00
1.2.2.2 Oficina de Correspondencia	\$0.00	\$0.00	\$0.00	\$0.00	\$0.00	\$0.00
1.2.3 Unidad de Transparencia	\$0.00	\$0.00	\$0.00	\$0.00	\$0.00	\$0.00
1.2.4 Unidad de Género	\$0.00	\$0.00	\$0.00	\$0.00	\$0.00	\$0.00
1.2.5 Unidad Coordinadora de Archivos	\$0.00	\$0.00	\$0.00	\$0.00	\$0.00	\$0.00

[Handwritten signature and scribbles]



Comisión Estatal para la Atención y Protección de los Periodistas
 Estado Analítico del Ejercicio del Presupuesto de Egresos Detallado - LDF
 CLASIFICACIÓN ADMINISTRATIVA
 Del 1 de enero al 31 de marzo de 2024
 (PESOS)
 Egresos

Concepto	Aprobado	Ampliaciones / (Reducciones)	Modificado	Devengado	Pagado	Subejercicio
1.3 Dirección de Atención y Protección						
1.3.1 Dirección de Atención y Protección	\$0.00	\$0.00	\$0.00	\$0.00	\$0.00	\$0.00
1.3.2 Departamento de Capacitación y Vinculación	\$0.00	\$0.00	\$0.00	\$0.00	\$0.00	\$0.00
1.3.3 Departamento de Tecnologías	\$0.00	\$0.00	\$0.00	\$0.00	\$0.00	\$0.00
1.3.4 Departamento de Tecnologías	\$0.00	\$0.00	\$0.00	\$0.00	\$0.00	\$0.00
1.3.5 Proyectistas	\$0.00	\$0.00	\$0.00	\$0.00	\$0.00	\$0.00
1.3.6 Departamento de Monitoreo y Prevención	\$0.00	\$0.00	\$0.00	\$0.00	\$0.00	\$0.00
1.4 Dirección Jurídica						
1.4.1 Dirección Jurídica	\$0.00	\$0.00	\$0.00	\$0.00	\$0.00	\$0.00
1.4.2 Abogados	\$0.00	\$0.00	\$0.00	\$0.00	\$0.00	\$0.00
1.5 Dirección de Administración						
1.5.1 Dirección de Administración	\$0.00	\$0.00	\$0.00	\$0.00	\$0.00	\$0.00
1.5.2 Departamento de Recursos Humanos	\$0.00	\$0.00	\$0.00	\$0.00	\$0.00	\$0.00
1.5.3 Departamento de Recursos Financieros	\$0.00	\$0.00	\$0.00	\$0.00	\$0.00	\$0.00
1.5.4 Departamento de Recursos Materiales y Servicios Generales	\$0.00	\$0.00	\$0.00	\$0.00	\$0.00	\$0.00
III. Total de Egreso (III = I + II)	\$23,300,900.00	\$15,209.48	\$23,316,109.48	\$4,400,757.32	\$4,315,581.01	\$18,915,352.16



ELABORO
 LIC. ELIZABETH VELA AVILA
 JEFA DEL DEPARTAMENTO DE RECURSOS
 FINANCIEROS

REVISÓ
 L.E. JORGE ALBERTO GUZMÁN CRUZ
 DIRECTOR DE ADMINISTRACIÓN

AUTORIZO
 LIC. ISRAEL HERNÁNDEZ SOSA
 SECRETARIO EJECUTIVO

Sosa

[Handwritten signature]



Comisión Estatal para la Atención y Protección
Estado Analítico del Ejercicio del Presupuesto de Egresos Detallado - LDF
Clasificación de Servicios Personales por Categoría
Del 1 de enero al 31 de marzo de 2024
(PESOS)

Concepto	Egresos					
	Aprobado	Ampliaciones / (Reducciones)	Modificado	Devengado	Pagado	Subejercicio
I. Gasto No Etiquetado (I=A+B+C+D+E+F)	\$16,811,130.00	\$0.00	\$16,811,130.00	\$3,602,852.71	\$3,555,473.40	\$13,208,277.29
A. Personal Administrativo y de Servicio Público	\$10,811,130.00	\$0.00	\$10,811,130.00	\$3,602,852.71	\$3,555,473.40	\$13,208,277.29
B. Magisterio	\$0.00	\$0.00	\$0.00	\$0.00	\$0.00	\$0.00
C. Servicios de Salud (C=c1+c2)	\$0.00	\$0.00	\$0.00	\$0.00	\$0.00	\$0.00
c1) Personal Administrativo	\$0.00	\$0.00	\$0.00	\$0.00	\$0.00	\$0.00
c2) Personal Médico, Paramédico y afín	\$0.00	\$0.00	\$0.00	\$0.00	\$0.00	\$0.00
D. Seguridad Pública	\$0.00	\$0.00	\$0.00	\$0.00	\$0.00	\$0.00
E. Gastos asociados a la implementación de nuevas leyes federales o reformas de las mismas (E = e1 + e2)	\$0.00	\$0.00	\$0.00	\$0.00	\$0.00	\$0.00
e1) nombre del programa o ley 1	\$0.00	\$0.00	\$0.00	\$0.00	\$0.00	\$0.00
e2) nombre del programa o ley 2	\$0.00	\$0.00	\$0.00	\$0.00	\$0.00	\$0.00
F. Sentencias laborales definitivas	\$0.00	\$0.00	\$0.00	\$0.00	\$0.00	\$0.00
II. Gasto Etiquetado (II=A+B+C+D+E+F)	\$0.00	\$0.00	\$0.00	\$0.00	\$0.00	\$0.00
A. Personal Administrativo y de Servicio Público	\$0.00	\$0.00	\$0.00	\$0.00	\$0.00	\$0.00
B. Magisterio	\$0.00	\$0.00	\$0.00	\$0.00	\$0.00	\$0.00
C. Servicios de Salud (C=c1+c2)	\$0.00	\$0.00	\$0.00	\$0.00	\$0.00	\$0.00
c1) Personal Administrativo	\$0.00	\$0.00	\$0.00	\$0.00	\$0.00	\$0.00
c2) Personal Médico, Paramédico y afín	\$0.00	\$0.00	\$0.00	\$0.00	\$0.00	\$0.00
D. Seguridad Pública	\$0.00	\$0.00	\$0.00	\$0.00	\$0.00	\$0.00
E. Gastos asociados a la implementación de nuevas leyes federales o reformas de las mismas (E = e1 + e2)	\$0.00	\$0.00	\$0.00	\$0.00	\$0.00	\$0.00
e1) nombre del programa o ley 1	\$0.00	\$0.00	\$0.00	\$0.00	\$0.00	\$0.00
e2) nombre del programa o ley 2	\$0.00	\$0.00	\$0.00	\$0.00	\$0.00	\$0.00
F. Sentencias laborales definitivas	\$0.00	\$0.00	\$0.00	\$0.00	\$0.00	\$0.00
III. Total de Gasto en Servicios Personales (III = I + II)	\$16,811,130.00	\$0.00	\$16,811,130.00	\$3,602,852.71	\$3,555,473.40	\$13,208,277.29

3000



ELABORO
 L.C. ELIZABETH VELA AVILA
 JEFA DEL DEPARTAMENTO DE RECURSOS
 FINANCIEROS

REVISÓ
 L.E. GEORGE ALBERTO GUZMÁN CRUZ
 DIRECTOR DE ADMINISTRACIÓN

AUTORIZO
 LIC. ISRAEL HERNÁNDEZ SOSA
 SECRETARIO EJECUTIVO

[Handwritten signature]



Comisión Estatal para la Atención y Protección de los Periodistas
 Estado Analítico del Ejercicio del Presupuesto de Egresos Detallado - LDF
 CLASIFICADOR POR OBJETO DE GASTO
 Del 1 de enero al 31 de marzo de 2024
 (PESOS)

Concepto	Egresos					
	Aprobado	Ampliaciones / (Reducciones)	Modificado	Devengado	Pagado	Subejercicio
I. Gasto No Etiquetado (I=A+B+C+D+E+F+G+H+I)	\$23,300,900.00	\$15,209.49	\$23,316,109.48	\$4,400,757.32	\$4,315,581.01	\$18,915,352.16
A. Servicios personales (A=a1+a2+a3+a4+a5+a6+a7)	\$16,811,130.00	\$0.00	\$16,811,130.00	\$3,602,852.71	\$3,555,473.40	\$13,208,277.29
a1) Remuneraciones al Personal de Carácter Permanente	\$3,928,637.00	\$0.00	\$3,928,637.00	\$903,285.09	\$903,285.09	\$3,025,351.91
a2) Remuneraciones al personal de carácter transitorio	\$3,223,835.00	\$36,449.00	\$3,260,284.00	\$822,298.47	\$822,298.47	\$2,437,986.19
a3) Remuneraciones adicionales y especiales	\$1,738,260.00	\$0.00	\$1,738,260.00	\$10,022.84	\$10,022.84	\$1,728,237.16
a4) Seguridad social	\$1,370,867.00	\$0.00	\$1,370,867.00	\$315,692.20	\$268,282.89	\$1,055,204.80
a5) Otras prestaciones sociales y económicas	\$6,549,531.00	-\$36,449.68	\$6,513,081.34	\$1,551,584.11	\$1,551,584.11	\$4,961,497.23
a6) Previsiones	\$0.00	\$0.00	\$0.00	\$0.00	\$0.00	\$0.00
a7) Pago de estímulos a servidores públicos	\$0.00	\$0.00	\$0.00	\$0.00	\$0.00	\$0.00
B. Materiales y suministros (B=b1+b2+b3+b4+b5+b6+b7+b8+b9)	\$459,550.00	-\$32,127.24	\$427,422.76	\$24,943.52	\$24,943.52	\$402,479.24
b1) Materiales de administración, emisión de documentos y artículos oficiales	\$71,300.00	-\$16,226.79	\$55,073.21	\$4,478.21	\$4,478.21	\$50,595.00
b2) Alimentos y utensilios	\$24,300.00	-\$7,344.00	\$16,956.00	\$3,656.00	\$3,656.00	\$13,300.00
b3) Materias primas y materiales de producción y comercialización	\$0.00	\$0.00	\$0.00	\$0.00	\$0.00	\$0.00
b4) Materiales y artículos de construcción y de reparación	\$1,200.00	\$211.58	\$1,411.58	\$211.58	\$211.58	\$1,200.00
b5) Productos químicos, farmacéuticos y de laboratorio	\$1,250.00	\$0.00	\$1,250.00	\$0.00	\$0.00	\$1,250.00
b6) Combustibles, lubricantes y aditivos	\$310,000.00	\$1,873.59	\$311,873.59	\$10,239.35	\$10,239.35	\$301,834.24
b7) Vestuario, blancos, prendas de protección y artículos alternativos	\$0.00	\$0.00	\$0.00	\$0.00	\$0.00	\$0.00
b8) Materiales y suministros para seguridad	\$0.00	\$0.00	\$0.00	\$0.00	\$0.00	\$0.00
b9) Herramientas, refacciones y accesorios menores	\$51,500.00	-\$10,641.62	\$40,858.38	\$6,358.38	\$6,358.38	\$34,500.00
C. Servicios generales (C=c1+c2+c3+c4+c5+c6+c7+c8+c9)	\$3,495,220.00	\$67,325.22	\$3,562,545.22	\$580,597.59	\$542,800.59	\$2,981,947.63
c1) Servicios básicos	\$162,200.00	\$1,958.38	\$164,158.38	\$37,897.78	\$37,897.78	\$126,260.60
c2) Servicios de arrendamiento	\$428,436.00	\$42,020.76	\$470,456.76	\$106,926.70	\$106,926.70	\$363,530.06
c3) Servicios Profesionales, Científicos y Técnicos y Otros Servicios	\$1,006,254.00	\$14,956.00	\$1,021,220.00	\$64,140.00	\$64,140.00	\$957,080.00
c4) Servicios financieros, bancarios y comerciales	\$94,750.00	\$6,446.54	\$101,196.54	\$28,259.54	\$28,259.54	\$72,937.00
c5) Servicios de instalación, reparación, mantenimiento y conservación	\$147,009.00	-\$1,209.20	\$145,799.80	\$20,160.41	\$20,160.41	\$125,639.39
c6) Servicios de comunicación social y publicidad	\$11,500.00	\$7,199.04	\$18,699.04	\$7,669.04	\$7,669.04	\$11,030.00
c7) Servicios de traslado y viáticos	\$844,170.00	\$3,247.25	\$847,417.25	\$129,972.49	\$129,972.49	\$517,444.76
c8) Servicios oficiales	\$458,000.00	\$2,277.72	\$460,277.72	\$65,194.63	\$65,194.63	\$395,083.09
c9) Otros servicios generales	\$542,901.00	-\$9,581.27	\$533,319.73	\$120,377.00	\$82,580.00	\$412,942.73
D. Transferencias, asignaciones, subsidios y otras ayudas (D=d1+d2+d3+d4+d5+d6+d7+d8+d9)	\$2,500,000.00	-\$19,988.50	\$2,480,011.50	\$192,363.50	\$192,363.50	\$2,287,648.00
d1) Transferencias internas y asignaciones al sector público	\$0.00	\$0.00	\$0.00	\$0.00	\$0.00	\$0.00
d2) Transferencias al resto del sector público	\$0.00	\$0.00	\$0.00	\$0.00	\$0.00	\$0.00
d3) Subsidios y subvenciones	\$0.00	\$0.00	\$0.00	\$0.00	\$0.00	\$0.00
d4) Ayudas sociales	\$2,500,000.00	-\$19,988.50	\$2,480,011.50	\$192,363.50	\$192,363.50	\$2,287,648.00
d5) Pensiones y jubilaciones	\$0.00	\$0.00	\$0.00	\$0.00	\$0.00	\$0.00
d6) Transferencias a Fideicomisos, Mandatos y Contratos Anónimos	\$0.00	\$0.00	\$0.00	\$0.00	\$0.00	\$0.00
d7) Transferencias a la seguridad social	\$0.00	\$0.00	\$0.00	\$0.00	\$0.00	\$0.00
d8) Donativos	\$0.00	\$0.00	\$0.00	\$0.00	\$0.00	\$0.00
d9) Transferencias al exterior	\$0.00	\$0.00	\$0.00	\$0.00	\$0.00	\$0.00
E. Bienes muebles, inmuebles e intangibles (E=e1+e2+e3+e4+e5+e6+e7+e8+e9)	\$35,000.00	\$0.00	\$35,000.00	\$0.00	\$0.00	\$35,000.00
e1) Mobiliario y equipo de administración	\$35,000.00	\$0.00	\$35,000.00	\$0.00	\$0.00	\$35,000.00
e2) Mobiliario y equipo educacional y recreativo	\$0.00	\$0.00	\$0.00	\$0.00	\$0.00	\$0.00
e3) Equipo e instrumental médico y de laboratorio	\$0.00	\$0.00	\$0.00	\$0.00	\$0.00	\$0.00
e4) Vehículos y equipo de transporte	\$0.00	\$0.00	\$0.00	\$0.00	\$0.00	\$0.00
e5) Equipo de defensa y seguridad	\$0.00	\$0.00	\$0.00	\$0.00	\$0.00	\$0.00
e6) Maquinaria, otros equipos y herramientas	\$0.00	\$0.00	\$0.00	\$0.00	\$0.00	\$0.00
e7) Activos biológicos	\$0.00	\$0.00	\$0.00	\$0.00	\$0.00	\$0.00
e8) Bienes inmuebles	\$0.00	\$0.00	\$0.00	\$0.00	\$0.00	\$0.00
e9) Activos intangibles	\$0.00	\$0.00	\$0.00	\$0.00	\$0.00	\$0.00
F. Inversión pública (F=f1+f2+f3)	\$0.00	\$0.00	\$0.00	\$0.00	\$0.00	\$0.00
f1) Obra Pública en Bienes de Dominio Público	\$0.00	\$0.00	\$0.00	\$0.00	\$0.00	\$0.00
f2) Obra Pública en Bienes Propios	\$0.00	\$0.00	\$0.00	\$0.00	\$0.00	\$0.00
f3) Proyectos Productivos y Acciones de Fomento	\$0.00	\$0.00	\$0.00	\$0.00	\$0.00	\$0.00
G. Inversiones financieras y otras provisiones (G=g1+g2+g3+g4+g5+g6+g7)	\$0.00	\$0.00	\$0.00	\$0.00	\$0.00	\$0.00

500



Comisión Estatal para la Atención y Protección de los Periodistas
Estado Analítico del Ejercicio del Presupuesto de Egresos Detallado - LDF
CLASIFICADOR POR OBJETO DE GASTO
Del 1 de enero al 31 de marzo de 2024
(PESOS)

Concepto	Egresos					
	Aprobado	Ampliaciones / (Reducciones)	Modificado	Devengado	Pagado	Subejercicio
g1) Inversiones para el fomento de actividades productivas	\$0.00	\$0.00	\$0.00	\$0.00	\$0.00	\$0.00
g2) Participaciones y Aportaciones de Capital	\$0.00	\$0.00	\$0.00	\$0.00	\$0.00	\$0.00
g3) Compra de Títulos y Valores	\$0.00	\$0.00	\$0.00	\$0.00	\$0.00	\$0.00
g4) Concesión de Prestamos	\$0.00	\$0.00	\$0.00	\$0.00	\$0.00	\$0.00
g5) Inversiones en Fideicomisos, Mandatos y Otros Análogos	\$0.00	\$0.00	\$0.00	\$0.00	\$0.00	\$0.00
Fideicomiso de Desastres Naturales (Informativa)						
g6) Otras Inversiones Financieras	\$0.00	\$0.00	\$0.00	\$0.00	\$0.00	\$0.00
g7) Provisiones para contingencias y otras erogaciones especiales	\$0.00	\$0.00	\$0.00	\$0.00	\$0.00	\$0.00
H. Participaciones y aportaciones (H=h1+h2+h3)	\$0.00	\$0.00	\$0.00	\$0.00	\$0.00	\$0.00
h1) Participaciones	\$0.00	\$0.00	\$0.00	\$0.00	\$0.00	\$0.00
h2) Aportaciones	\$0.00	\$0.00	\$0.00	\$0.00	\$0.00	\$0.00
h3) Convenios	\$0.00	\$0.00	\$0.00	\$0.00	\$0.00	\$0.00
I. Deuda pública (I=i1+i2+i3+i4+i5+i6+i7)	\$0.00	\$0.00	\$0.00	\$0.00	\$0.00	\$0.00
i1) Amortización de la deuda pública	\$0.00	\$0.00	\$0.00	\$0.00	\$0.00	\$0.00
i2) Intereses de la deuda pública	\$0.00	\$0.00	\$0.00	\$0.00	\$0.00	\$0.00
i3) Comisiones de la deuda pública	\$0.00	\$0.00	\$0.00	\$0.00	\$0.00	\$0.00
i4) Gastos de la deuda pública	\$0.00	\$0.00	\$0.00	\$0.00	\$0.00	\$0.00
i5) Costo por coberturas	\$0.00	\$0.00	\$0.00	\$0.00	\$0.00	\$0.00
i6) Apoyos financieros	\$0.00	\$0.00	\$0.00	\$0.00	\$0.00	\$0.00
i7) Adeudos de ejercicios fiscales anteriores (ADEFAS)	\$0.00	\$0.00	\$0.00	\$0.00	\$0.00	\$0.00
II. Gasto Etiquetado (II=A+B+C+D+E+F+G+H+I)	\$0.00	\$0.00	\$0.00	\$0.00	\$0.00	\$0.00
A. Servicios personales (A=a1+a2+a3+a4+a5+a6+a7)	\$0.00	\$0.00	\$0.00	\$0.00	\$0.00	\$0.00
a1) Remuneraciones al Personal de Carácter Permanente	\$0.00	\$0.00	\$0.00	\$0.00	\$0.00	\$0.00
a2) Remuneraciones al personal de carácter transitorio	\$0.00	\$0.00	\$0.00	\$0.00	\$0.00	\$0.00
a3) Remuneraciones adicionales y especiales	\$0.00	\$0.00	\$0.00	\$0.00	\$0.00	\$0.00
a4) Seguridad social	\$0.00	\$0.00	\$0.00	\$0.00	\$0.00	\$0.00
a5) Otras prestaciones sociales y económicas	\$0.00	\$0.00	\$0.00	\$0.00	\$0.00	\$0.00
a6) Provisiones	\$0.00	\$0.00	\$0.00	\$0.00	\$0.00	\$0.00
a7) Pago de estímulos a servidores públicos	\$0.00	\$0.00	\$0.00	\$0.00	\$0.00	\$0.00
B. Materiales y suministros (B=b1+b2+b3+b4+b5+b6+b7+b8+b9)	\$0.00	\$0.00	\$0.00	\$0.00	\$0.00	\$0.00
b1) Materiales de administración, emisión de documentos y artículos oficiales	\$0.00	\$0.00	\$0.00	\$0.00	\$0.00	\$0.00
b2) Alimentos y utensilios	\$0.00	\$0.00	\$0.00	\$0.00	\$0.00	\$0.00
b3) Materias primas y materiales de producción y comercialización	\$0.00	\$0.00	\$0.00	\$0.00	\$0.00	\$0.00
b4) Materiales y artículos de construcción y de reparación	\$0.00	\$0.00	\$0.00	\$0.00	\$0.00	\$0.00
b5) Productos químicos, farmacéuticos y de laboratorio	\$0.00	\$0.00	\$0.00	\$0.00	\$0.00	\$0.00
b6) Combustibles, lubricantes y aditivos	\$0.00	\$0.00	\$0.00	\$0.00	\$0.00	\$0.00
b7) Vestuario, blancos, prendas de protección y artículos deportivos	\$0.00	\$0.00	\$0.00	\$0.00	\$0.00	\$0.00
b8) Materiales y suministros para seguridad	\$0.00	\$0.00	\$0.00	\$0.00	\$0.00	\$0.00
b9) Herramientas, refacciones y accesorios menores	\$0.00	\$0.00	\$0.00	\$0.00	\$0.00	\$0.00
C. Servicios generales (C=c1+c2+c3+c4+c5+c6+c7+c8+c9)	\$0.00	\$0.00	\$0.00	\$0.00	\$0.00	\$0.00
c1) Servicios básicos	\$0.00	\$0.00	\$0.00	\$0.00	\$0.00	\$0.00
c2) Servicios de arrendamiento	\$0.00	\$0.00	\$0.00	\$0.00	\$0.00	\$0.00
c3) Servicios Profesionales, Científicos y Técnicos y Otros Servicios	\$0.00	\$0.00	\$0.00	\$0.00	\$0.00	\$0.00
c4) Servicios financieros, bancarios y comerciales	\$0.00	\$0.00	\$0.00	\$0.00	\$0.00	\$0.00
c5) Servicios de instalación, reparación, mantenimiento y conservación	\$0.00	\$0.00	\$0.00	\$0.00	\$0.00	\$0.00
c6) Servicios de comunicación social y publicidad	\$0.00	\$0.00	\$0.00	\$0.00	\$0.00	\$0.00
c7) Servicios de traslado y viáticos	\$0.00	\$0.00	\$0.00	\$0.00	\$0.00	\$0.00
c8) Servicios oficiales	\$0.00	\$0.00	\$0.00	\$0.00	\$0.00	\$0.00
c9) Otros servicios generales	\$0.00	\$0.00	\$0.00	\$0.00	\$0.00	\$0.00
D. Transferencias, asignaciones, subsidios y otras ayudas (D=d1+d2+d3+d4+d5+d6+d7+d8+d9)	\$0.00	\$0.00	\$0.00	\$0.00	\$0.00	\$0.00
d1) Transferencias internas y asignaciones al sector público	\$0.00	\$0.00	\$0.00	\$0.00	\$0.00	\$0.00
d2) Transferencias al resto del sector público	\$0.00	\$0.00	\$0.00	\$0.00	\$0.00	\$0.00
d3) Subsidios y subvenciones	\$0.00	\$0.00	\$0.00	\$0.00	\$0.00	\$0.00
d4) Ayudas sociales	\$0.00	\$0.00	\$0.00	\$0.00	\$0.00	\$0.00
d5) Pensiones y jubilaciones	\$0.00	\$0.00	\$0.00	\$0.00	\$0.00	\$0.00


3000



Comisión Estatal para la Atención y Protección de los Periodistas
 Estado Analítico del Ejercicio del Presupuesto de Egresos Detallado - LDF
 CLASIFICADOR POR OBJETO DE GASTO
 Del 1 de enero al 31 de marzo de 2024
 (PESOS)

Concepto	Egresos					
	Aprobado	Ampliaciones / (Reducciones)	Modificado	Devengado	Pagado	Subejercicio
d6) Transferencias a Fideicomisos, Mandatos y Contratos Análogos	\$0.00	\$0.00	\$0.00	\$0.00	\$0.00	\$0.00
d7) Transferencias a la seguridad social	\$0.00	\$0.00	\$0.00	\$0.00	\$0.00	\$0.00
d8) Donativos	\$0.00	\$0.00	\$0.00	\$0.00	\$0.00	\$0.00
d9) Transferencias al exterior	\$0.00	\$0.00	\$0.00	\$0.00	\$0.00	\$0.00
E. Bienes muebles, inmuebles e intangibles (E=e1+e2+e3+e4+e5+e6+e7+e8+e9)	\$0.00	\$0.00	\$0.00	\$0.00	\$0.00	\$0.00
e1) Mobiliario y equipo de administración	\$0.00	\$0.00	\$0.00	\$0.00	\$0.00	\$0.00
e2) Mobiliario y equipo educacional y recreativo	\$0.00	\$0.00	\$0.00	\$0.00	\$0.00	\$0.00
e3) Equipo e instrumental médico y de laboratorio	\$0.00	\$0.00	\$0.00	\$0.00	\$0.00	\$0.00
e4) Vehículos y equipo de transporte	\$0.00	\$0.00	\$0.00	\$0.00	\$0.00	\$0.00
e5) Equipo de defensa y seguridad	\$0.00	\$0.00	\$0.00	\$0.00	\$0.00	\$0.00
e6) Maquinaria, otros equipos y herramientas	\$0.00	\$0.00	\$0.00	\$0.00	\$0.00	\$0.00
e7) Activos biológicos	\$0.00	\$0.00	\$0.00	\$0.00	\$0.00	\$0.00
e8) Bienes inmuebles	\$0.00	\$0.00	\$0.00	\$0.00	\$0.00	\$0.00
e9) Activos intangibles	\$0.00	\$0.00	\$0.00	\$0.00	\$0.00	\$0.00
F. Inversión pública (F=f1+f2+f3)	\$0.00	\$0.00	\$0.00	\$0.00	\$0.00	\$0.00
f1) Obra Pública en Bienes de Dominio Público	\$0.00	\$0.00	\$0.00	\$0.00	\$0.00	\$0.00
f2) Obra Pública en Bienes Propios	\$0.00	\$0.00	\$0.00	\$0.00	\$0.00	\$0.00
f3) Proyectos Productivos y Acciones de Fomento	\$0.00	\$0.00	\$0.00	\$0.00	\$0.00	\$0.00
G. Inversiones financieras y otras provisiones (G=g1+g2+g3+g4+g5+g6+g7)	\$0.00	\$0.00	\$0.00	\$0.00	\$0.00	\$0.00
g1) Inversiones para el fomento de actividades productivas	\$0.00	\$0.00	\$0.00	\$0.00	\$0.00	\$0.00
g2) Participaciones y Aportaciones de Capital	\$0.00	\$0.00	\$0.00	\$0.00	\$0.00	\$0.00
g3) Compra de Títulos y Valores	\$0.00	\$0.00	\$0.00	\$0.00	\$0.00	\$0.00
g4) Concesión de Prestamos	\$0.00	\$0.00	\$0.00	\$0.00	\$0.00	\$0.00
g5) Inversiones en Fideicomisos, Mandatos y Otros Análogos Fideicomiso de Desastres Naturales (Informativo)	\$0.00	\$0.00	\$0.00	\$0.00	\$0.00	\$0.00
g6) Otras Inversiones Financieras	\$0.00	\$0.00	\$0.00	\$0.00	\$0.00	\$0.00
g7) Provisiones para contingencias y otras erogaciones especiales	\$0.00	\$0.00	\$0.00	\$0.00	\$0.00	\$0.00
H. Participaciones y aportaciones (H=h1+H2+H3)	\$0.00	\$0.00	\$0.00	\$0.00	\$0.00	\$0.00
h1) Participaciones	\$0.00	\$0.00	\$0.00	\$0.00	\$0.00	\$0.00
h2) Aportaciones	\$0.00	\$0.00	\$0.00	\$0.00	\$0.00	\$0.00
h3) Convenios	\$0.00	\$0.00	\$0.00	\$0.00	\$0.00	\$0.00
I. Deuda pública (I=i1+i2+i3+i4+i5+i6+i7)	\$0.00	\$0.00	\$0.00	\$0.00	\$0.00	\$0.00
i1) Amortización de la deuda pública	\$0.00	\$0.00	\$0.00	\$0.00	\$0.00	\$0.00
i2) Intereses de la deuda pública	\$0.00	\$0.00	\$0.00	\$0.00	\$0.00	\$0.00
i3) Comisiones de la deuda pública	\$0.00	\$0.00	\$0.00	\$0.00	\$0.00	\$0.00
i4) Gastos de la deuda pública	\$0.00	\$0.00	\$0.00	\$0.00	\$0.00	\$0.00
i5) Costo por coberturas	\$0.00	\$0.00	\$0.00	\$0.00	\$0.00	\$0.00
i6) Apoyos financieros	\$0.00	\$0.00	\$0.00	\$0.00	\$0.00	\$0.00
i7) Adeudos de ejercicios fiscales anteriores (ADEFAS)	\$0.00	\$0.00	\$0.00	\$0.00	\$0.00	\$0.00
III. Total de Egresos (III = I + II)	\$23,300,900.00	\$15,209.48	\$23,316,109.48	\$4,400,767.32	\$4,315,581.01	\$18,915,352.16

305



ELABORO
 LIC. ELIZABETH VELA AVILA
 JEFA DEL DEPARTAMENTO DE RECURSOS
 FINANCIEROS

REVISÓ
 LIC. JORGE ALBERTO GUZMÁN CRUZ
 DIRECTOR DE ADMINISTRACIÓN

AUTORIZÓ
 LIC. ISRAEL HERNÁNDEZ SOSA
 SECRETARIO EJECUTIVO

[Handwritten signature]



Comisión Estatal para la Atención y Protección de los Periodistas
Estado Analítico del Ejercicio del Presupuesto de Egresos Detallado - LDF

CLASIFICADOR FUNCIONAL (Finalidad y Función)

Del 1 de enero al 31 de marzo de 2024
(PESOS)

Concepto	Egresos					
	Aprobado	Ampliaciones / (Reducciones)	Modificado	Devengado	Pagado	Subejercicio
I. Gasto No Etiquetado (I=A+B+C+D)	\$23,300,900.00	\$15,209.48	\$23,316,109.48	\$4,400,757.32	\$4,315,581.01	\$18,915,352.16
A. Gobierno (A=a1+a2+a3+a4+a5+a6+a7+a8)	\$23,300,900.00	\$15,209.48	\$23,316,109.48	\$4,400,757.32	\$4,315,581.01	\$18,915,352.16
a1) Legislación	\$0.00	\$0.00	\$0.00	\$0.00	\$0.00	\$0.00
a2) Justicia	\$0.00	\$0.00	\$0.00	\$0.00	\$0.00	\$0.00
a3) Coordinación de la política de gobierno	\$23,300,900.00	\$15,209.48	\$23,316,109.48	\$4,400,757.32	\$4,315,581.01	\$18,915,352.16
a4) Relaciones Exteriores	\$0.00	\$0.00	\$0.00	\$0.00	\$0.00	\$0.00
a5) Asuntos Financieros Y Hacendarios	\$0.00	\$0.00	\$0.00	\$0.00	\$0.00	\$0.00
a6) Seguridad Nacional	\$0.00	\$0.00	\$0.00	\$0.00	\$0.00	\$0.00
a7) Asuntos de Orden Público y de Seguridad Interior	\$0.00	\$0.00	\$0.00	\$0.00	\$0.00	\$0.00
a8) Otros Servicios Generales	\$0.00	\$0.00	\$0.00	\$0.00	\$0.00	\$0.00
B. Desarrollo Social (B=b1+b2+b3+b4+b5+b6+b7)	\$0.00	\$0.00	\$0.00	\$0.00	\$0.00	\$0.00
b1) Protección Ambiental	\$0.00	\$0.00	\$0.00	\$0.00	\$0.00	\$0.00
b2) Vivienda y Servicios a la Comunidad	\$0.00	\$0.00	\$0.00	\$0.00	\$0.00	\$0.00
b3) Salud	\$0.00	\$0.00	\$0.00	\$0.00	\$0.00	\$0.00
b4) Recreación, Cultura y Otras Manifestaciones Sociales	\$0.00	\$0.00	\$0.00	\$0.00	\$0.00	\$0.00
b5) Educación	\$0.00	\$0.00	\$0.00	\$0.00	\$0.00	\$0.00
b6) Protección Social En Salud	\$0.00	\$0.00	\$0.00	\$0.00	\$0.00	\$0.00
b7) Otros Asuntos Sociales	\$0.00	\$0.00	\$0.00	\$0.00	\$0.00	\$0.00
C. Desarrollo Económico (C=c1+c2+c3+c4+c5+c6+c7+c8+c9)	\$0.00	\$0.00	\$0.00	\$0.00	\$0.00	\$0.00
c1) Asuntos Económicos, Comerciales y Laborales en General	\$0.00	\$0.00	\$0.00	\$0.00	\$0.00	\$0.00
c2) Agropecuaria, Silvicultura, Pesca y Caza	\$0.00	\$0.00	\$0.00	\$0.00	\$0.00	\$0.00
c3) Combustibles y Energía	\$0.00	\$0.00	\$0.00	\$0.00	\$0.00	\$0.00
c4) Minería, Manufacturas y Construcción	\$0.00	\$0.00	\$0.00	\$0.00	\$0.00	\$0.00
c5) Transporte	\$0.00	\$0.00	\$0.00	\$0.00	\$0.00	\$0.00
c6) Comunicaciones	\$0.00	\$0.00	\$0.00	\$0.00	\$0.00	\$0.00
c7) Turismo	\$0.00	\$0.00	\$0.00	\$0.00	\$0.00	\$0.00
c8) Ciencia, Tecnología e Innovación	\$0.00	\$0.00	\$0.00	\$0.00	\$0.00	\$0.00
c9) Otras Industrias y Otros Asuntos Económicos	\$0.00	\$0.00	\$0.00	\$0.00	\$0.00	\$0.00
D. Otras No Clasificadas en Funciones Anteriores (D=d1+d2+d3+d4)	\$0.00	\$0.00	\$0.00	\$0.00	\$0.00	\$0.00
d1) Transacciones De La Deuda Pública / Costo Financiero De La Deuda	\$0.00	\$0.00	\$0.00	\$0.00	\$0.00	\$0.00
d2) Transferencias, Participaciones Y Aportaciones Entre Diferentes Niveles y ordenes de Gobierno	\$0.00	\$0.00	\$0.00	\$0.00	\$0.00	\$0.00
d3) Saneamiento Del Sistema Financiero	\$0.00	\$0.00	\$0.00	\$0.00	\$0.00	\$0.00
d4) Adeudos De Ejercicios Fiscales Anteriores	\$0.00	\$0.00	\$0.00	\$0.00	\$0.00	\$0.00
II. Gasto Etiquetado (II=A+B+C+D)	\$0.00	\$0.00	\$0.00	\$0.00	\$0.00	\$0.00
A. Gobierno (A=a1+a2+a3+a4+a5+a6+a7+a8)	\$0.00	\$0.00	\$0.00	\$0.00	\$0.00	\$0.00

305




Comisión Estatal para la Atención y Protección de los Periodistas
Estado Analítico del Ejercicio del Presupuesto de Egresos Detallado - LDF

CLASIFICADOR FUNCIONAL (Finalidad y Función)

Del 1 de enero al 31 de marzo de 2024
(PESOS)

a1) Legislación	\$0.00	\$0.00	\$0.00	\$0.00	\$0.00	\$0.00
a2) Justicia	\$0.00	\$0.00	\$0.00	\$0.00	\$0.00	\$0.00
a3) Coordinación de la política de gobierno	\$0.00	\$0.00	\$0.00	\$0.00	\$0.00	\$0.00
a4) Relaciones Exteriores	\$0.00	\$0.00	\$0.00	\$0.00	\$0.00	\$0.00
a5) Asuntos Financieros Y Hacendarios	\$0.00	\$0.00	\$0.00	\$0.00	\$0.00	\$0.00
a6) Seguridad Nacional	\$0.00	\$0.00	\$0.00	\$0.00	\$0.00	\$0.00
a7) Asuntos de Orden Público y de Seguridad Interior	\$0.00	\$0.00	\$0.00	\$0.00	\$0.00	\$0.00
a8) Otros Servicios Generales	\$0.00	\$0.00	\$0.00	\$0.00	\$0.00	\$0.00
B. Desarrollo Social (B=b1+b2+b3+b4+b5+b6+b7)	\$0.00	\$0.00	\$0.00	\$0.00	\$0.00	\$0.00
b1) Protección Ambiental	\$0.00	\$0.00	\$0.00	\$0.00	\$0.00	\$0.00
b2) Vivienda y Servicios a la Comunidad	\$0.00	\$0.00	\$0.00	\$0.00	\$0.00	\$0.00
b3) Salud	\$0.00	\$0.00	\$0.00	\$0.00	\$0.00	\$0.00
b4) Recreación, Cultura y Otras Manifestaciones Sociales	\$0.00	\$0.00	\$0.00	\$0.00	\$0.00	\$0.00
b5) Educación	\$0.00	\$0.00	\$0.00	\$0.00	\$0.00	\$0.00
b6) Protección Social En Salud	\$0.00	\$0.00	\$0.00	\$0.00	\$0.00	\$0.00
b7) Otros Asuntos Sociales	\$0.00	\$0.00	\$0.00	\$0.00	\$0.00	\$0.00
C. Desarrollo Económico (C=c1+c2+c3+c4+c5+c6+c7+c8+c9)	\$0.00	\$0.00	\$0.00	\$0.00	\$0.00	\$0.00
c1) Asuntos Económicos, Comerciales y Laborales en General	\$0.00	\$0.00	\$0.00	\$0.00	\$0.00	\$0.00
c2) Agropecuaria, Silvicultura, Pesca y Caza	\$0.00	\$0.00	\$0.00	\$0.00	\$0.00	\$0.00
c3) Combustibles y Energía	\$0.00	\$0.00	\$0.00	\$0.00	\$0.00	\$0.00
c4) Minería, Manufacturas y Construcción	\$0.00	\$0.00	\$0.00	\$0.00	\$0.00	\$0.00
c5) Transporte	\$0.00	\$0.00	\$0.00	\$0.00	\$0.00	\$0.00
c6) Comunicaciones	\$0.00	\$0.00	\$0.00	\$0.00	\$0.00	\$0.00
c7) Turismo	\$0.00	\$0.00	\$0.00	\$0.00	\$0.00	\$0.00
c8) Ciencia, Tecnología e Innovación	\$0.00	\$0.00	\$0.00	\$0.00	\$0.00	\$0.00
c9) Otras Industrias y Otros Asuntos Económicos	\$0.00	\$0.00	\$0.00	\$0.00	\$0.00	\$0.00
D. Otras No Clasificadas en Funciones Anteriores (D=d1+d2+d3+d4)	\$0.00	\$0.00	\$0.00	\$0.00	\$0.00	\$0.00
d1) Transacciones De La Deuda Pública / Costo Financiero De La Deuda	\$0.00	\$0.00	\$0.00	\$0.00	\$0.00	\$0.00
d2) Transferencias, Participaciones Y Aportaciones Entre Diferentes Niveles y ordenes de Gobierno	\$0.00	\$0.00	\$0.00	\$0.00	\$0.00	\$0.00
d3) Saneamiento Del Sistema Financiero	\$0.00	\$0.00	\$0.00	\$0.00	\$0.00	\$0.00
d4) Adeudos De Ejercicios Fiscales Anteriores	\$0.00	\$0.00	\$0.00	\$0.00	\$0.00	\$0.00
III. Total de Egresos (III = I + II)	\$23,300,900.00	\$15,209.48	\$23,316,109.48	\$4,400,757.32	\$4,315,581.01	\$18,915,352.16

S.O.S



ELABORO
L.C. ELIZABETH VELA AVILA
JEFA DEL DEPARTAMENTO DE RECURSOS
FINANCIEROS

REVISÓ
L.E. JORGE ALBERTO GUZMÁN CRUZ
DIRECTOR DE ADMINISTRACIÓN

AUTORIZÓ
LIC. ISRAEL HERNÁNDEZ SOSA
SECRETARIO EJECUTIVO

[Handwritten signature]



Comisión Estatal para la
Atención y Protección de
los Periodistas

24. Guía de Cumplimiento de la Ley de Disciplina
Financiera.

SEP

"GUÍA DE CUMPLIMIENTO DE LA LEY DE DISCIPLINA FINANCIERA DE LAS ENTIDADES FEDERATIVAS Y MUNICIPIOS"
COMISIÓN ESTATAL PARA LA ATENCIÓN Y PROTECCIÓN DE LOS PERIODISTAS
 Guía de Cumplimiento de la Ley de Disciplina Financiera de las Entidades Federativas y Municipios
 Del 1. de enero al 31. de Marzo 2024

Indicadores de Observancia (t)	Implementación			Resultado		Fundamentos (h)	Comentarios (i)
	SI	NO	Fecha estimada de cumplimiento (e)	Monto Valor (f)	Unidad (pesos/porcentaje) (g)		
INDICADORES PRESUPUESTARIOS							
1. Balance Presupuestario Sostenible (i)							
a. Propuesto			Iniciativa de Ley de Ingresos y Proyecto de Presupuesto de Egresos		N.A.	pesos	La CEAPP como ente público autónomo y cuyos recursos provienen únicamente de subsidio estatal, no se contempla en la Ley de Ingresos del Estado
b. Aprobado			Ley de Ingresos y Presupuesto de Egresos		23,300,900	pesos	
c. Ejercido			Cuenta Pública/Formato 4 LDF		4,400,757	pesos	
2. Balance Presupuestario de Recursos Disponibles Sostenible (k)							
a. Propuesto			Iniciativa de Ley de Ingresos y Proyecto de Presupuesto de Egresos		N.A.	pesos	La CEAPP como ente público autónomo y cuyos recursos provienen únicamente de subsidio estatal, no se contempla en la Ley de Ingresos del Estado
b. Aprobado			Ley de Ingresos y Presupuesto de Egresos		23,300,900	pesos	
c. Ejercido			Cuenta Pública/Formato 4 LDF		4,400,757	pesos	
3. Financiamiento Neto dentro del Techo de Financiamiento Neto (f)							
a. Propuesto			Iniciativa de Ley de Ingresos		N.A.	pesos	
b. Aprobado			Ley de Ingresos		N.A.	pesos	
c. Ejercido			Cuenta Pública/Formato 4 LDF		N.A.	pesos	
4. Recursos destinados a la atención de desastres naturales							
a. Asignación al fideicomiso para desastres naturales (m)							
a.1. Aprobado			Reporte Trim. Formato 6 a)		N.A.	pesos	
a.2. Pagado			Cuenta Pública / Formato 6 a)		N.A.	pesos	
b. Aportación promedio realizada por la Entidad Federativa durante los 5 ejercicios previos, para infraestructura dañada por desastres naturales (n)			Autorizaciones de recursos aprobados por el FONDER		N.A.	pesos	
c. Saldo del fideicomiso para desastres naturales (o)			Cuenta Pública / Auditoría de Cuentas		N.A.	pesos	
d. Costo promedio de los últimos 5 ejercicios de la reconstrucción de infraestructura dañada por desastres naturales (p)			Autorizaciones de recursos aprobados por el FONDER		N.A.	pesos	
5. Techo para Servicios Personales (q)							
a. Asignación en el Presupuesto de Egresos			Reporte Trim. Formato 6 d)		16,611,130	pesos	
b. Ejecido			Reporte Trim. Formato 6 d)		3,602,853	pesos	
6. Previsiones de gasto para compromisos de pago derivados de APPs (r)							
a. Asignación en el Presupuesto de Egreso			Presupuesto de Egresos		N.A.	pesos	
7. Techo de ADEPAS para el ejercicio fiscal (s)							
a. Propuesto			Proyecto de Presupuesto de Egresos		N.A.	pesos	
b. Aprobado			Reporte Trim. Formato 6 a)		N.A.	pesos	

S.O.S



"GUÍA DE CUMPLIMIENTO DE LA LEY DE DISCIPLINA FINANCIERA DE LAS ENTIDADES FEDERATIVAS Y MUNICIPIOS"

COMISIÓN ESTADAL PARA LA ATENCIÓN Y PROTECCIÓN DE LOS PERIODISTAS

Guía de Cumplimiento de la Ley de Disciplina Financiera de las Entidades Federativas y Municipios


Del 1 de enero al 31 de marzo 2024


Indicadores de Observancia (c)	Implementación		Resultado		Fundamentos (f)	Comentarios (j)
	SI	NO	Monto Valor (f)	Unidad (pesos/porcentaje)(g)		
C. Ejercicio		Mecanismos de Verificación (d)	Fecha estimada de cumplimiento (e)	Art. 12 y 20 de la LDF		
B. INDICADORES CUALITATIVOS						
1. Iniciativa de Ley de Ingresos y Proyectos de Presupuesto de Egresos						
a. Objetivos anuales, estrategias y metas para el ejercicio fiscal (t)		Iniciativa de Ley de Ingresos y Proyecto de Presupuesto de Egresos		N.A.	Art. 5 y 18 de la LDF	
b. Proyecciones de ejercicios posteriores (u)		Iniciativa de Ley de Ingresos y Proyecto de Presupuesto de Egresos / Formatos 7 a) y b)		N.A.	Art. 5 y 18 de la LDF	
c. Descripción de riesgos relevantes y propuestas de acción para enfrentarlos (v)		Iniciativa de Ley de Ingresos y Proyecto de Presupuesto de Egresos		N.A.	Art. 5 y 18 de la LDF	
d. Resultados de ejercicios fiscales anteriores y el ejercicio fiscal en cuestión (w)		Iniciativa de Ley de Ingresos y Proyecto de Presupuesto de Egresos / Formatos 7 c) y d)		N.A.	Art. 5 y 18 de la LDF	
e. Estudio actuarial de las pensiones de sus trabajadores (x)		Proyecto de Presupuesto de Egresos / Formato 8		N.A.	Art. 5 y 18 de la LDF	
2. Balance Presupuestario de Recursos Disponibles, en caso de ser negativo						
a. Razones excepcionales que justifican el Balance Presupuestario de Recursos Disponibles negativo (y)		Iniciativa de Ley de Ingresos o Proyecto de Presupuesto de Egresos		N.A.	Art. 6 y 19 de la LDF	
b. Fuente de recursos para cubrir el Balance Presupuestario de Recursos Disponibles negativo (z)		Iniciativa de Ley de Ingresos o Proyecto de Presupuesto de Egresos		N.A.	Art. 6 y 19 de la LDF	
c. Número de ejercicios fiscales y acciones necesarias para cubrir el Balance Presupuestario de Recursos Disponibles negativo (aa)		Iniciativa de Ley de Ingresos o Proyecto de Presupuesto de Egresos		N.A.	Art. 6 y 19 de la LDF	
d. Informes Trimestrales sobre el avance de las acciones para recuperar el Balance Presupuestario de Recursos Disponibles (bb)		Reporte Trim. y Cuenta Pública		N.A.	Art. 6 y 19 de la LDF	
3. Servicios Personales						
a. Remuneraciones de los servidores públicos (cc)		Proyecto de Presupuesto			Art. 10 y 21 de la LDF	
b. Previsiones salariales y económicas para cubrir incrementos salariales, creación de plazas y otros (dd)		Proyecto de Presupuesto			Art. 10 y 21 de la LDF	
INDICADORES DEL EJERCICIO PRESUPUESTARIO						
A. INDICADORES CUANTITATIVOS						
1. Ingresos Excedentes derivados de Ingresos de Libre Disposición						
a. Monto de Ingresos Excedentes derivados de ILD (ee)		Cuenta Pública / Formato 5		0 pesos	Art. 14 y 21 de la LDF	
b. Monto de Ingresos Excedentes derivados de ILD destinados al fin del A. 14, fracción I de la LDF (ff)		Cuenta pública		0 pesos	Art. 14 y 21 de la LDF	
c. Monto de Ingresos Excedentes derivados de ILD destinados al fin del A. 14 fracción II, a) de la LDF (gg)		Cuenta pública		0 pesos	Art. 14 y 21 de la LDF	
d. Monto de Ingresos Excedentes derivados de ILD destinados al fin del A. 14, fracción II, b) de la LDF (hh)		Cuenta pública		0 pesos	Art. 14 y 21 de la LDF	
e. Monto de Ingresos Excedentes derivados de ILD destinados al fin del artículo noveno transitorio de la LDF (ii)				0 pesos	Art. Noveno Transitorio de la LDF	
B. INDICADORES CUALITATIVOS						
1. Análisis Costo-Beneficio para programas o proyectos de inversión mayores a 10 millones de UDIS (jj)		Página de Internet de la Secretaría de Finanzas o Tesorería Municipal		N.A.	Art. 13 frac. III y 21 de la LDF	

5009

"GUÍA DE CUMPLIMIENTO DE LA LEY DE DISCIPLINA FINANCIERA DE LAS ENTIDADES FEDERATIVAS Y MUNICIPIOS"
COMISIÓN ESTATAL PARA LA ATENCIÓN Y PROTECCIÓN DE LOS PERIODISTAS
 Guía de Cumplimiento de la Ley de Disciplina Financiera de las Entidades Federativas y Municipios
 Del 1 de enero al 31 de Marzo 2024

Indicadores de Observancia (c)	Implementación		Resultado		Fundamentos (h)	Comentarios (i)
	Si	No	Mecanismos de Verificación (d)	Fecha estimada de cumplimiento (e)		
2 Análisis de conveniencia y análisis de transparencia de riesgos de los proyectos APPs (kk)			Página de Internet de la Secretaría de Finanzas o Tesorería Municipal		N.A.	Art. 13 fracc. III Y 21 de la LDF
3 Identificación de población objetivo, destino y temporalidad de subsidios (ll)			Página de Internet de la Secretaría de Finanzas o Tesorería Municipal		N.A.	Art. 13 fracc. III Y 21 de la LDF
INDICADORES DE DEUDA PÚBLICA						
A. INDICADORES CUANTITATIVOS						
1 Obligaciones a corto plazo						
a. Límite de Obligaciones a corto plazo (mm)					N.A.	Art. 30 fracc. I de la LDF
b. Obligaciones a Corto Plazo (nn)					N.A.	Art. 30 fracc. I de la LDF


 ELABORÓ
L.C. ELIZABETH VELA AVILA
 JEFA DEL DEPARTAMENTO DE RECURSOS FINANCIEROS


 REVISÓ
L.E. JORGE ALBERTO GUZMAN CRUZ
 DIRECTOR DE ADMINISTRACIÓN

AUTORIZÓ
LIC. ISRAEL HERNANDEZ SOSA
 SECRETARIO EJECUTIVO

